



# tobii

## 2021 Delårsrapport kv3 Juli–september 2021

”Vi levererade ett stabilt kvartal med en organisk tillväxt på 26 procent”

Henrik Eskilsson, VD

Bild: Tobii har tecknat ett avtal med det innovativa VR-företaget Pimax om att integrera Tobiis eyetracking i deras nästa generations headset.

### KVARTALET JULI–SEPTEMBER

- Omsättningen ökade till 390 MSEK (317), motsvarande en organisk tillväxt på 26 %. Under kvartalet påverkades omsättningen positivt av upphämtning av tidigare kommunicerade leveransförsejningar och negativt av en försening i en logistikterminal i USA i slutet av kvartalet.
- Bruttomarginalen uppgick till 71 % (70 %).
- Koncernens rörelseresultat uppgick till +/-0 MSEK (-27).
- Periodens resultat uppgick till -8 MSEK (-49).
- Resultat per aktie uppgick till SEK -0,08 (-0,50)
- Det fria kassaflödet uppgick till -76 MSEK (11)

### VÄSENTLIGA HÄNDELSER UNDER KVARTALET

- Tobii erhöLL åtta design wins — tre integrationer av mjukvaruapplikationerna Tobii Aware och Tobii Horizon i datorer, två integrationer av eyetracking i VR-headsets och tre integrationer av eyetracking inom utbildning och säkerhet.
- [Tobii meddelade](#) att man nu går in på marknaden för Driver Monitoring-system, genom att lansera Tobii DMS, förvärvat av Phasya och flera nya näralliggande samarbeten.
- Den organisatoriska sammanslagningen av Tobii Tech och Tobii Pro slutfördes.
- [Tobii meddelade sin avsikt att utnyttja sin rätt till förtida inlösen av sina utestående obligationslån 2019/2022](#), och Tobii Dynavox har tecknat ett lån på 550 MSEK och en revolverande kreditfacilitet på 150 MSEK.
- Efter kvartalsslutet beslutade Tobiis extra bolagsstämma att dela ut samtliga stamaktier i Tobii Dynavox till Tobiis aktieägare. Förberedelserna för avknoppningen och noteringen av Tobii Dynavox runt årsskiftet 2021 framskrider enligt plan.

### FINANSIELL ÖVERSIKT

MSEK (utom resultat per aktie)	Kv 3 2021	Kv 3 2020	Tillväxt	Organisk tillväxt	Nio månader 2021	Nio månader 2020	Tillväxt	Organisk tillväxt	Helår 2020
<b>INTÄKTER</b>									
Tobii Dynavox	253	203	24 %	27 %	622	661	-6 %	2 %	894
Tobii remainco	151	123	22 %	26 %	420	400	5 %	16 %	578
Elimineringar & övrigt	-13	-9	-	-	-31	-31	-	-	-45
<b>Totalt</b>	<b>390</b>	<b>317</b>	<b>23 %</b>	<b>26 %</b>	<b>1 011</b>	<b>1 030</b>	<b>-2 %</b>	<b>8 %</b>	<b>1 426</b>
<b>RÖRELSERESULTAT (EBIT)</b>									
Tobii Dynavox	41	26	56 %	61 %	45	91	-51 %	-47 %	125
Tobii remainco	-42	-55	-	-	-157	-189	-	-	-232
Övrigt	1	2	-	-	3	3	-	-	4
<b>Rörelseresultat kvarvarande verksamheter (EBIT)</b>	<b>0</b>	<b>-27</b>	<b>-</b>	<b>-</b>	<b>-109</b>	<b>-95</b>	<b>-</b>	<b>-</b>	<b>-103</b>
Resultat från avvecklad verksamhet	-0	-1	-	-	1	-4	-	-	-10
<b>Periodens resultat</b>	<b>-8</b>	<b>-49</b>	<b>-</b>	<b>-</b>	<b>-125</b>	<b>-138</b>	<b>-</b>	<b>-</b>	<b>-134</b>
Resultat per aktie (SEK)	-0,08	-0,50			-1,26	-1,42			-1,36
Frött kassaflöde	-76	11			-149	-35			-10

# VD-kommentar

Vi levererade ett stabilt kvartal med en organisk tillväxt på 26 procent, trots fortsatta pandemirelaterade motvindar och logistikstörningar. Efter sex kvartal av utmaningar kopplade till Covid ser vi ett stadigt förbättrat affärsklimat och jag vågar säga att vi har vänt blad och vår tillväxtmotor är nu igång igen i både Tobii remainco och Tobii Dynavox. Avknoppningen och den planerade börsnoteringen runt årsskiftet av Tobii Dynavox fortskrider enligt plan. Allt som allt går båda bolagen in i detta nya kapitel med starkt momentum.

**Tobii Dynavox** omsättning växte organiskt med 27 procent. De försenade leveranserna från första halvåret 2021 fullföljdes till största delen under tredje kvartalet. I slutet av september drabbades vi dock av nya störningar på grund av ett stopp i en logistikterminal i USA, vilket ledde till att det blev två veckors leveransförseningar av färdiga produkter till USA-marknaden. Justerat för båda dessa effekter skulle den organiska tillväxten ha varit cirka 7 procent, både under tredje kvartalet och under årets nio första månader.

Tobii Dynavox upplever ett ovanligt stort inflöde av ersättningsansökningar, vilket bådär gott för de kommande kvartalen. Det är positivt speciellt med tanke på att det fortfarande är svårt att träffa användare och förskrivare.

Tobii Dynavox fortsätter sina ansträngningar att förbättra livet för miljontals människor med kommunikationssvårigheter genom innovationer och ständigt förbättrad och utökad produktportfölj. Teamet gör ett fantastiskt jobb och med många spännande projekt och starka underliggande trender ser jag positivt på Tobii Dynavox framtidsutsikter som ett fristående noterat företag.

Omsättningen för **Tobii remainco** ökade med 26 procent organiskt. Tillväxten var genomgående stark och täckte alla våra produktområden. Omsättningen för Tobii remainco överstiger nu nivåerna före pandemin (kv3 2019). Detta är glädjande med tanke på att utmaningar kopplade till pandemin och budgetrestriktioner för universitet i Kina kvarstår.

Under det tredje kvartalet såg vi en solid förbättring av affärsklimatet, vilket visade sig genom en stark återhämtning av efterfrågan från forskarvärlden och åtta design wins i vår OEM-verksamhet. Dessa omfattar bland annat ytterligare en partner för läsutvärdering och VR-headsets med två kunder, varav en lanserar nästa generations high-end konsumentheadset med integrerad eyetracking.

Tobii fortsätter att investera i vårt tekniska ledarskap och att bygga starka och hållbara verksamheter på flera attraktiva tillväxtmarknader. Vi är på rätt väg och vi ser mycket goda möjligheter att driva en hög tillväxt under många år framöver.

## **Tobii Dynavox börsnoteringsprocess och den organisatoriska sammanslagningen av Tobii Pro och Tobii Tech går enligt plan**

Avknoppningen av Tobii Dynavox följer planen med målet att företaget ska noteras på Nasdaq Stockholm runt årsskiftet. Tobii Dynavox nya styrelse är igång och på den extra bolagsstämman 25 oktober 2021 godkändes formellt utdelningen av aktierna i Tobii Dynavox.

Som en del av denna process har vi arbetat med den nya kapitalstrukturen för både Tobii remainco och Tobii Dynavox. Efter kvartalets utgång förtidsinlöste vi vårt obligationslån och vi har istället arrangerat banklån till mer attraktiva villkor i Tobii Dynavox.

Den organisatoriska sammanslagningen av Tobii Pro och Tobii Tech har slutförts och organisationen har varit igång i den nya strukturen sedan början av kv3 2021. Teamen i båda företagen gör ett fantastiskt arbete och har visat ett enormt engagemang för att se till att uppdelningen och sammanslagningen blir en framgång. Det är uppmuntrande att se de båda organisationerna ta form och påbörja sina nya resor som mer flexibla och självständiga företag.

**Sammanfattningsvis** visade det tredje kvartalet 2021 en tydlig återgång till tillväxt för både Tobii Dynavox och Tobii remainco. Vi är ödmjuka inför de oförutsägbara leverantörskedjorna och pandemieffekterna, men baserat på ett starkt resultat under kvartalet och en förbättring av affärsmiljön är jag optimistisk inför framtiden för båda företagen.

Henrik Eskilsson  
VD



**Henrik Eskilsson**  
VD, Tobii-koncernen

## **Ny rapporteringsstruktur**

*Under detta kvartal rapporterar Tobii-koncernen i två segment. Dessa segment består av de två företagen Tobii Dynavox AB och Tobii AB, som för tydlighetens skull i denna rapport kommer att kallas "Tobii Dynavox" och "Tobii remainco".*

Läs mer:

[Pimax integrerar eyetracking från Tobii i kommande VR-headset för konsumentmarknaden](#)

[Tobii gör entré på fordonsmarknaden med sitt nya DMS-system](#)

[Tobii utnyttjar sin rätt till förtida inlösen av sina utestående obligationer 2019/2022](#)

[Tobii presenterar Tobii Spotlight for Foveated Transport på SIGGRAPH 2021](#)

[Tobii Dynavox presenterar sin styrelse](#)

[Tobii publicerar en informationsbroschyr om den föreslagna noteringen av Tobii Dynavox](#)

# Tobii-koncernen

Tobii är världsledande inom eyetracking. Vår vision är en värld där all teknik fungerar i harmoni med naturligt mänskligt beteende. Tobii är verksamt i två separata företag: Tobii Dynavox, världsledande inom hjälpmedel för kommunikation och Tobii remainco, världsledande inom eyetracking-teknik och -lösningar, med inriktning på tillämpningsområden såsom forskning, studier i konsumentbeteende studier och forskning, hälsovård, utbildning och träning, gaming, utvidgad verklighet (VR och AR) och fordonsindustrin. Koncernen har cirka 1 000 medarbetare och omsatte 1 426 MSEK under helåret 2020.

## NYCKELTAL\*

MSEK	Kv 3 2021	Kv 3 2020	Nio månader 2021	Nio månader 2020	Helår 2020
Intäkter	390	317	1 011	1 030	1 426
Intäkter, tillväxt	23%		-2%		
- varav organisk	26%		8%		
- varav valuta	-3%		-10%		
- varav strukturell	0%		0%		
Bruttomarginal*	71 %	70 %	70 %	70 %	70 %
EBITDA	62	28	77	65	116
EBITDA-marginal	16 %	9 %	8 %	6 %	8 %
Rörelseresultat (EBIT)	0	-27	-109	-95	-103
EBIT, tillväxt	-		-		
Rörelsemarginal	0 %	-8 %	-11 %	-9 %	-7 %

\*Tobii har ändrat presentationen av kostnader relaterade till intäkter av engångskaraktär i Tobii remainco, vilket påverkar resultatet, marginalen och FoU-kostnaderna. För mer information, se "Övrig information" på sidan 21.

## JULI-SEPTEMBER

### OMSÄTTNING

Koncernens omsättning ökade till 390 MSEK (317), vilket motsvarar en organisk tillväxt på 26 %. Störningarna i Tobii Dynavox leveranskedja resulterade i en uppskjutning av omsättning från andra till framför allt tredje kvartalet 2021. Ungefär 59 MSEK av den relaterade orderboken på 70 MSEK levererades framgångsrikt under tredje kvartalet 2021. Förseningar i en logistikterminal i USA i slutet av kvartalet orsakade några veckors leveransförsening och ledde till att omsättning om cirka 23 MSEK sköts upp till det fjärde kvartalet 2021 för Tobii Dynavox. Pandemin fortsatte att ha en dämpande effekt på hela koncernen.

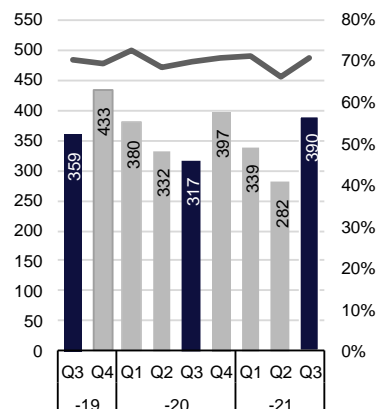
Den nordamerikanska marknaden svarade för 59 % (59 %) av koncernens omsättning, den europeiska för 21 % (20 %) och övriga världen för 20 % (21 %).

### RESULTAT

Koncernens bruttomarginal uppgick till 71 % (70 %). Rörelseresultatet uppgick till 0 MSEK (-27) och rörelsemarginalen till 0 % (-8 %). Rörelsemarginalen påverkades positivt av omsättning som realiserades efter leveransstörningar under första halvåret 2021, men negativt av logistikförseningen i slutet av september 2021. Rörelseresultatet under jämförelseperioden föregående år påverkades positivt av covidrelaterade statsbidrag och korttidspermitteringsprogram om totalt 14 MSEK.

Resultatet före skatt uppgick till -3 MSEK (-44). Finansnettot uppgick till -3 MSEK (-17) och bestod i huvudsak av 6 MSEK (-11) i valutaomräkningseffekter på balansposter samt av räntekostnader hänförliga till obligationslån och finansiell leasing enligt IFRS 16 med -8 MSEK

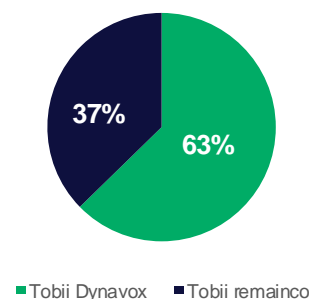
### OMSÄTTNING, MSEK, OCH BRUTTOMARGINAL, %



### FORSKNING OCH UTVECKLING, KV3\*

MSEK	2021	2020
Totala FoU-utgifter	-88	-94
Aktiveringar	44	41
Av- och nedskrivningar	-47	-41
FoU-kostnader i resultaträkningen	-91	-94

### ANDEL AV BRUTTOOMSÄTTNING PER FÖRETAG KV3



■ Tobii Dynavox ■ Tobii remainco

(-8). Resultat från avvecklad verksamhet var 0 MSEK (-1). Periodens resultat uppgick till -8 MSEK (-49) och resultatet per aktie var -0,08 SEK (-0,50).

### KASSAFLÖDE OCH FINANSIELL STÄLLNING

Kassaflödet från den löpande verksamheten före förändringar i rörelsekapital uppgick till 61 MSEK (23). Förändring av rörelsekapitalet uppgick till -81 MSEK (34).

Investeringar i immateriella, materiella och finansiella anläggningstillgångar uppgick till 56 MSEK (46), varav 44 MSEK (41) var aktiveringar av FoU-kostnader. Det fria kassaflödet var -76 MSEK (11). Förvärvet av Phasya påverkade kassaflödet under perioden med -17 MSEK.

Vid utgången av perioden hade koncernen 271 MSEK (298) i kassan. Koncernens nettoskuld uppgick till 340 MSEK (269), varav 127 MSEK (102) utgjordes av finansiell leasing enligt IFRS 16.

### JANUARI–SEPTEMBER

#### OMSÄTTNING

Koncernens omsättning uppgick för första nio månaderna 2021 till 1 011 MSEK (1 030). Organiskt ökade intäkterna med 8 %. Leverans- och logistikförseningar beräknas ha orsakat en omsättningsförskjutning med cirka 34 MSEK från årets första nio månader, vilken sannolikt kommer att realiseras som extra omsättning under det fjärde kvartalet. Justerat för denna effekt skulle den organiska tillväxten ha varit 11 %. Pandemin fortsatte att ha en dämpande effekt på försäljningen i hela koncernen.

Under perioden stod den nordamerikanska marknaden för 55 % (59 %) av koncernens försäljning, den europeiska marknaden för 22 % (20 %) och övriga världen för 23 % (21 %).

#### RESULTAT

Koncernens bruttomarginal uppgick till 70 % (70 %). Rörelseresultatet för koncernen uppgick till -109 MSEK (-95) och rörelsemarginalen uppgick till -11 % (-9 %). Leverans- och logistikförseningar beräknas ha medfört en förskjutning av rörelseresultatet med cirka 25 MSEK till det fjärde kvartalet 2021. Rörelsemarginalen påverkades negativt av leveransstörningar under perioden och logistikförsening i slutet av september 2021. Rörelseresultatet under jämförelseperioden föregående år påverkades positivt av covidrelaterade statsbidrag och korttidspermitteringsprogram om totalt 39 MSEK.

Resultatet före skatt uppgick till -121 MSEK (-130).

Periodens resultat uppgick till -125 MSEK (-138) och resultatet per aktie blev -1,26 SEK (-1,42).

### KASSAFLÖDE OCH FINANSIELL STÄLLNING

Kassaflödet från den löpande verksamheten före förändringar i rörelsekapital var 71 MSEK (36) medan förändringen av rörelsekapitalet bidrog med -54 MSEK (81). Investeringar i immateriella, materiella och finansiella anläggningstillgångar ökade till 166 MSEK (152), varav 142 MSEK (125) var aktiveringar av FoU-kostnader. Det fria kassaflödet var -149 MSEK (-35). Förvärvet av Phasya påverkade kassaflödet under perioden med -17 MSEK.

Vid utgången av perioden hade koncernen 271 MSEK (298) i kassan. Koncernens nettoskuld uppgick till 340 MSEK (269), varav 127 MSEK (102) utgjordes av finansiell leasing enligt IFRS 16.

### AVKNOPPNING OCH BÖRSNOTERING AV TOBII DYNVOX

Avknopningen och börsnoteringen fortskrider enligt plan. Enligt den preliminära tidsplanen kommer Tobii Dynavox att noteras på Nasdaq Stockholm omkring årsskiftet 2021.

Den organisatoriska sammanslagningen av Tobii Tech och Tobii Pro har slutförts och teamet har arbetat i den nya strukturen sedan den 1 juli 2021.

### ORGANISATION

Antal anställda omräknat till heltidsekvivalenter var vid periodens slut 981 (960).

### VIKTIGA HÄNDELSER EFTER PERIODENS SLUT

I oktober 2021 utnyttjade Tobii sin rätt till förtida inlösen av sina utestående obligationer 2019/2022, och Tobii Dynavox har tecknat en kreditfacilitet på 550 MSEK och en revolverande kreditfacilitet på 150 MSEK.

Vid Tobii's extra bolagsstämma den 25 oktober 2021 togs beslutet att dela ut Tobii Dynavox till sina aktieägare i enlighet med Lex Asea-reglerna.

# Tobii Dynavox

Tobii Dynavox är världens ledande leverantör av hjälpmedel för personer med nedsatt kommunikationsförmåga orsakad av exempelvis ALS, autism, afasi, CP eller ryggmärgsskada. Lösningarna omfattar ögonstyrda och pekskärm-baserade kommunikationshjälpmedel, samt olika programvaror och tjänster.

## NYCKELTAL

MSEK	Kv 3 2021	Kv 3 2020	Nio månader 2021	Nio månader 2020	Helår 2020
Intäkter	253	203	622	661	894
Intäkter, tillväxt	24%		-6%		
- varav organisk	27%		2%		
- varav valuta	-3%		-8%		
Bruttomarginal	67 %	67 %	67 %	66 %	66 %
EBITDA	63	44	107	149	203
EBITDA-marginal	25 %	22 %	17 %	23 %	23 %
Rörelseresultat (EBIT)	41	26	45	91	125
EBIT, tillväxt	56 %		-51 %		
- varav organisk	61 %		-47 %		
- varav valuta	-5 %		-4 %		
Rörelsemarginal	16 %	13 %	7 %	14 %	14 %

- Leveransstörningar som Tobii informerade marknaden om under första kvartalet 2021 ledde till att omsättning och resultat sköts upp från det första halvåret för att istället materialiseras som ytterligare omsättning och rörelseresultat främst under tredje kvartalet 2021. Dessa leveransproblem har lösts, och större delen av denna orderstock hade redan redovisats som omsättning vid tidpunkten för denna rapport.
- I slutet av september drabbades Tobii Dynavox av nya leveransstörningar, denna gång på grund av ett cirka två veckor långt stopp i en logistikterminal i USA. Denna försening resulterade i att cirka 23 MSEK i omsättning och 17 MSEK i rörelseresultat sköts upp från tredje kvartalet 2021 till fjärde kvartalet 2021.

## JULI-SEPTEMBER

Omsättningen ökade till 253 MSEK (203), motsvarande en organisk tillväxt om 27 %. Justerat för båda ovannämnda leverans- och logistikstörningar skulle den organiska tillväxten ha varit cirka 7 % under kvartalet. De underliggande trenderna fortsätter att förbättras, vilket syns i en tydlig ökning av antalet försäkringsersättningsansökningar.

Bruttomarginalen uppgick till 67 % (67 %). Rörelseresultatet uppgick till 41 MSEK (26) och rörelsemarginalen ökade till 16 % (13 %). Rörelsemarginalen påverkades positivt av omsättning som realiserades efter leveransstörningar under första halvåret 2021, men negativt med ca 17 MSEK av logistikstörningarna i slutet av september 2021. Engångskostnader i samband med avknoppningen och börsnoteringen belastade resultatet med 4 MSEK under kvartalet.

Revenue  
growth

>10%  
per annum

EBIT  
margin

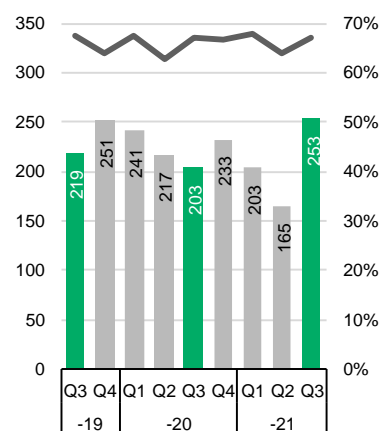
>15%

Net debt /  
EBITDA

2,5x

Den 4 oktober 2021 införde Tobii Dynavox de nya finansiella målen att öka intäkterna med mer än 10 % (valutajusterat) i genomsnitt per år, att uppnå och bibehålla en EBIT-marginal på mer än 15 % och att bibehålla en nettoskuld på 2,5 ggr ( $\pm 0,5$  ggr) EBITDA för de senaste tolv månaderna.

## OMSÄTTNING, MSEK, OCH BRUTTOMARGINAL, %



## FORSKNING OCH UTVECKLING, KV3

MSEK	2021	2020
Totala FoU-utgifter	-29	-33
Aktiveringar	16	21
Av- och nedskrivningar	-17	-13
FoU-kostnader i resultaträkningen	-29	-25

**JANUARI–SEPTEMBER**

Omsättningen uppgick till 622 MSEK (661), motsvarande en organisk tillväxt om 2 %. Justerat för båda ovannämnda leverans- och logistikstörningar skulle den organiska tillväxten ha varit cirka 7 % under januari–september. De underliggande trenderna fortsätter att förbättras, vilket syns i en tydlig ökning av antalet försäkringsersättningsansökningar.

Bruttomarginalen uppgick till 67 % (66 %). Rörelseresultatet uppgick till 45 MSEK (91) och rörelsemarginalen minskade till 7 % (14 %). Det två veckor långa logistikstoppet i USA och leveransstörningarna påverkade resultatet negativt med cirka 26 MSEK under perioden. Jämförelseperioden hade lägre kostnader på grund av covid-19-relaterade statsbidrag och korttidspermitteringar på totalt cirka 8 MSEK. Engångskostnader i samband med avknoppningen och börsnoteringen belastade resultatet med 4 MSEK under perioden.



# Tobii remainco

Tobii är världsledande inom eyetracking-teknik och -lösningar. Vår vision är en värld där all teknik fungerar i harmoni med naturligt mänskligt beteende. Över 3 500 företag och 2 500 forskningsinstitutioner, inklusive 99 av världens 100 högst rankade universitet, är kunder hos Tobii. Integrationskunder finns främst inom hälsovård, utbildning och träning, spel, utvidgad verklighet (VR & AR) och fordonsindustrin. Tobii:s övergripande mål är att fortsätta leda utvecklingen av eyetracking-tekniken, påskynda dess användning globalt för att möjliggöra framsteg och innovationer och att nå en omsättning på flera miljarder SEK med god lönsamhet.

## NYCKELTAL\*

MSEK	Kv 3 2021	Kv 3 2020	Nio månader 2021	Nio månader 2020	Helår 2020
Intäkter	151	123	420	400	578
Intäkter, tillväxt	22%		5%		
- varav organisk	26%		16%		
- varav valuta	-3%		-11%		
- varav strukturell	0%		0%		
Bruttomarginal	71 %	70 %	70 %	71 %	71 %
EBITDA	-10	-25	-58	-108	-118
EBITDA-marginal	-6 %	-20 %	-14 %	-27 %	-20 %
Rörelseresultat (EBIT)	-42	-55	-157	-189	-232
EBIT, tillväxt	-		-		
Rörelsemarginal	-28 %	-45 %	-37 %	-47 %	-40 %


\*Tobii har ändrat presentationen av kostnader relaterade till intäkter av engångskaraktär i Tobii Tech, exklusive Tobii Dynavox, vilket påverkar resultatet, marginalen och FoU-kostnaderna. För mer information, se "Övrig information" på sidan 21

- Tobii remainco erhöll åtta nya design wins under kvartalet. Tre av dessa delades var till olika OEM-tillverkare av datorer för integrationer av våra PC-programvarulösningar Tobii Aware och Tobii Horizon. Ytterligare tre av dem erhöles från kunder som integrerat våra eyetracking-plattformar i exempelvis en pedagogisk leksak och en lösning för utvärdering av läsning. De sista två avsåg nya VR-headset, varav en lanserar nästa generations high-end konsumentheadset med integrerad eyetracking.. Detta är en viktig milstolpe och ett bevis för vår övertygelse att eyetracking kommer att bli en nödvändig funktion för VR- och AR-headset.

## JULI-SEPTEMBER

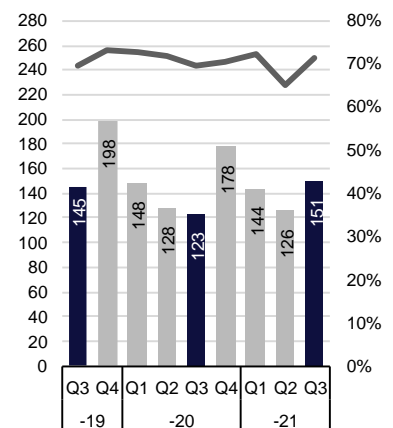
Omsättningen ökade till 150 MSEK (123), motsvarande en organisk tillväxt om 26 %. Den organiska tillväxten var bred med en solid tillväxt inom de flesta av våra produktsortiment. Forskningsmarknaden stack dock ut något med en mycket stark efterfrågan. Geografiskt sett var tillväxten också bred, med Kina som en tydlig efterslänrare på grund av budgetrestriktioner på universiteten. Effekterna av den globala komponentbristen för integrationskunder både inom PC och VR kvarstod och påverkade omsättningen negativt. Detta visade sig i form av förseningar av integrationskunders produktlanseringar och långsam uppgång i försäljningen av redan lanserade kundprodukter.

Bruttomarginalen ökade till 71 % (70 %). Rörelseresultatet uppgick till -42 MSEK (-55), en förbättring som kan hänföras till omsättningsökningen. Under jämförelseperioden stöddes rörelseresultatet av statliga bidrag och arbetstidsförkortningar på sammanlagt 10 MSEK.



Tobii introducerade [Tobii Spotlight for Foveated Transport](#), en mjukvara för VR and AR som minskar bandbreddsbehovet och latens i grafikrenderingen över 5G, wifi eller kabel. Tobii Spotlight for Foveated Transport hjälper headsets att uppfylla kompressionsbehoven för att leverera innehåll med hög upplösning och den bästa användarupplevelsen. NVIDIA är innovationspartner till Tobii och arbetar med denna lovande teknik för en mängd olika användningsområden inom extended reality.

## OMSÄTTNING, MSEK, OCH BRUTTOMARGINAL, %



## FORSKNING OCH UTVECKLING, KV3\*

MSEK	2021	2020
Totala FoU-utgifter	-59	-61
Aktiveringar	28	20
Av- och nedskrivningar	-31	-28
FoU-kostnader i resultaträkningen	-62	-69

**JANUARI–SEPTEMBER**

Omsättningen ökade till 420 MSEK (400), motsvarande en organisk tillväxt om 16 %. Jämfört med samma period 2020 påverkades omsättningen negativt av ovanligt stora intäkter av engångskaraktär relaterade till integrationsprojekt under kv2 2020, effekter av att kundernas försäljning dämpades av pandemin och globala leveransstörningar för flera av Tobii remaincos kunder.

Bruttomarginalen minskade till 70 % (71 %) på grund av lägre intäkter av engångskaraktär. Rörelseresultatet uppgick till -157 MSEK (-189), en förbättring som kan hänföras till omsättningstillväxt och den lägre investeringstakten under 2020.



# Koncernen

## RAPPORT ÖVER KONCERNENS TOTALRESULTAT I SAMMANDRAG

MSEK	Kv 3 2021	Kv 3 2020	Nio månader 2021	Nio månader 2020	Helår 2020
<b>Kvarvarande verksamheter</b>					
Intäkter	390	317	1 011	1 030	1 426
Kostnad för sålda varor och tjänster <sup>1</sup>	-114	-95	-305	-308	-424
<b>Bruttoresultat<sup>1</sup></b>	<b>277</b>	<b>223</b>	<b>705</b>	<b>722</b>	<b>1 003</b>
Försäljningskostnader	-144	-121	-410	-399	-530
Forsknings- och utvecklingskostnader <sup>1</sup>	-91	-94	-286	-323	-427
Administrationskostnader	-45	-31	-124	-100	-141
Övriga rörelseintäkter och rörelsekostnader	3	-3	6	6	-7
<b>Rörelseresultat (EBIT)</b>	<b>0</b>	<b>-27</b>	<b>-109</b>	<b>-95</b>	<b>-103</b>
Finansiella poster	-3	-17	-12	-35	-59
<b>Resultat före skatt</b>	<b>-3</b>	<b>-44</b>	<b>-121</b>	<b>-130</b>	<b>-162</b>
Skatt	-5	-4	-5	-5	38
<b>Periodens resultat från kvarvarande verksamheter</b>	<b>-8</b>	<b>-48</b>	<b>-126</b>	<b>-134</b>	<b>-124</b>
<b>Avvecklad verksamhet</b>					
Periodens resultat från avvecklad verksamhet	-0	-1	1	-4	-10
<b>Periodens resultat</b>	<b>-8</b>	<b>-49</b>	<b>-125</b>	<b>-138</b>	<b>-134</b>
<b>Övrigt totalresultat</b>					
Poster som senare kan komma att omföras till periodens resultat:					
Omräkningsdifferenser	-2	8	-6	-6	5
Övrigt totalresultat för perioden, netto efter skatt	-2	8	-6	-6	5
<b>Summa totalresultat för perioden</b>	<b>-10</b>	<b>-41</b>	<b>-130</b>	<b>-144</b>	<b>-129</b>
Resultat per aktie, SEK	-0,08	-0,50	-1,26	-1,42	-1,36
Resultat per aktie efter utspädning, SEK	-0,08	-0,50	-1,26	-1,42	-1,36
Summa periodens resultat hänförligt till:					
Moderbolagets aktieägare	-8	-50	-125	-141	-134
Innehav utan bestämmande inflytande	0	1	0	3	0
Summa periodens resultat	-8	-49	-125	-138	-134
Summa totalresultat hänförligt till:					
Moderbolagets aktieägare	-10	-42	-130	-146	-129
Innehav utan bestämmande inflytande	0	1	0	3	0
Summa totalresultat för perioden	-10	-41	-130	-144	-129

1) Tobii har ändrat presentationen av kostnader relaterade till intäkter av engångskaraktär i Tobii Tech, exklusive Tobii Dynavox, vilket påverkar bruttoresultatet, bruttomarginalen och FoU-kostnaderna. För mer information, se "Övrig information" på sidan 21

## KONCERNENS BALANSRÄKNING I SAMMANDRAG

MSEK	30 sep 2021	30 sep 2020	31 dec 2020
<b>ANLÄGGNINGSTILLGÅNGAR</b>			
Immateriella anläggningstillgångar	668	615	605
Materiella anläggningstillgångar	31	50	46
Nyttjanderättstillgångar	121	101	88
Finansiella och övriga anläggningstillgångar	123	87	122
<b>Summa anläggningstillgångar</b>	<b>944</b>	<b>853</b>	<b>861</b>
<b>OMSÄTTNINGSTILLGÅNGAR</b>			
Kundfordringar	195	185	199
Varulager	100	95	88
Övriga kortfristiga fordringar	144	70	98
Likvida medel	271	298	410
Tillgångar som innehas för försäljning	-	190	-
<b>Summa omsättningstillgångar</b>	<b>710</b>	<b>838</b>	<b>794</b>
<b>Summa tillgångar</b>	<b>1 654</b>	<b>1 691</b>	<b>1 655</b>
<b>EGET KAPITAL</b>			
Eget kapital, moderbolagets aktieägare	472	537	555
Innehav utan bestämmande inflytande	1	4	1
<b>Summa eget kapital</b>	<b>474</b>	<b>541</b>	<b>556</b>
<b>SKULDER</b>			
<b>LÅNGFRISTIGA SKULDER</b>			
Räntebärande lån	35	465	464
Leasingskulder	94	72	63
Övriga långfristiga skulder	114	112	97
<b>Summa långfristiga skulder</b>	<b>243</b>	<b>649</b>	<b>623</b>
<b>KORTFRISTIGA SKULDER</b>			
Kortfristig del av räntebärande lån <sup>1)</sup>	449	-	-
Leasingskulder	33	30	26
Övriga kortfristiga skulder	456	433	449
Skulder knutna till tillgångar som innehas för försäljning	-	38	-
<b>Summa kortfristiga skulder</b>	<b>938</b>	<b>501</b>	<b>475</b>
<b>Summa skulder</b>	<b>1 180</b>	<b>1 150</b>	<b>1 098</b>
<b>Summa eget kapital och skulder</b>	<b>1 654</b>	<b>1 691</b>	<b>1 655</b>

<sup>1)</sup> Tobii's obligationsfinansiering hade ursprungligen förfall i februari 2022. Företaget har utnyttjat sin rätt till frivillig förtida inlösen av obligationen och inlösningsdatumet var den 21 oktober 2021

## RAPPORT ÖVER FÖRÄNDRINGAR I KONCERNENS EGET KAPITAL I SAMMANDRAG

## Hänförligt till Moderbolagets aktieägare

MSEK	Aktie- kapital	Övrigt till- skjutet kapital	Reserv er	Balans- erat resultat	S:a	Innehav utan bestä- mmande inflytande	S:a eget kapital
<b>Ingående balans 2020-01-01</b>	<b>1</b>	<b>1 636</b>	<b>-2</b>	<b>-960</b>	<b>675</b>	<b>1</b>	<b>676</b>
Periodens totalresultat			-6	-141	-147	3	-144
Nyemission, utnyttjande av teckningsoptioner incitamentsprogram	0				0		0
Försäljning av teckningsoptioner, incitamentsprogram		4			4		4
Aktierelaterade ersättningar reglerat med egetkapitalinstrument				5	5		5
<b>Utgående balans 2020-09-30</b>	<b>1</b>	<b>1 639</b>	<b>-7</b>	<b>-1 096</b>	<b>537</b>	<b>4</b>	<b>541</b>
<b>Ingående balans 2021-01-01</b>	<b>1</b>	<b>1 639</b>	<b>3</b>	<b>-1 088</b>	<b>555</b>	<b>1</b>	<b>556</b>
Periodens totalresultat			-6	-125	-130	0	-130
Nyemission, utnyttjande av teckningsoptioner incitamentsprogram	0				0		0
Försäljning av teckningsoptioner, incitamentsprogram		44			44		44
Aktierelaterade ersättningar reglerat med egetkapitalinstrument				4	4		4
<b>Utgående balans 2021-09-30</b>	<b>1</b>	<b>1 683</b>	<b>-2</b>	<b>-1 209</b>	<b>472</b>	<b>1</b>	<b>474</b>

## RAPPORT ÖVER KONCERNENS KASSAFLÖDE I SAMMANDRAG

MSEK	Kv 3 2021	Kv 3 2020	Nio månader 2021	Nio månader 2020	Helår 2020
<b>Kassaflöde från den löpande verksamheten</b>					
Resultat efter finansiella poster, kvarvarande verksamhet	-3	-44	-121	-130	-162
Resultat från avvecklad verksamhet	-0	-1	1	-0	-4
Justering för poster som inte ingår i kassaflödet	64	72	192	173	249
Betalda skatter	-0	-4	-1	-7	-7
<b>Kassaflöde från den löpande verksamheten före rörelsekapitalförändring</b>	<b>61</b>	<b>23</b>	<b>71</b>	<b>36</b>	<b>76</b>
Kassaflöde från förändring av rörelsekapitalet	-81	34	-54	81	113
<b>Kassaflöde från den löpande verksamheten</b>	<b>-20</b>	<b>57</b>	<b>17</b>	<b>117</b>	<b>189</b>
Investeringar i materiella, immateriella och finansiella tillgångar	-56	-46	-166	-152	-199
<b>Fritt kassaflöde</b>	<b>-76</b>	<b>11</b>	<b>-149</b>	<b>-35</b>	<b>-10</b>
Företagsförvärv och avyttringar	-17	-	-17	-	105
<b>Kassaflöde efter investeringar</b>	<b>-93</b>	<b>11</b>	<b>-166</b>	<b>-35</b>	<b>95</b>
Räntebärande lån, inklusive emission av obligationer	1	0	1	171	171
Försäljning/utnyttjande av teckningsoptioner i incitamentsprogram	19	-	44	4	4
Amortering av leasingsskuld IFRS16	-8	-6	-23	-20	-26
<b>Kassaflöde från finansieringsverksamheten</b>	<b>13</b>	<b>-6</b>	<b>21</b>	<b>155</b>	<b>148</b>
<b>Periodens kassaflöde</b>	<b>-81</b>	<b>4</b>	<b>-145</b>	<b>120</b>	<b>243</b>
Likvida medel vid periodens början	349	299	410	185	185
Valutakursomräkning likvida medel	2	-2	6	-4	-16
Förändring i likvida medel inom Tillgångar som innehas för försäljning	-	-3	-	-3	-3
<b>Likvida medel vid periodens slut</b>	<b>271</b>	<b>298</b>	<b>271</b>	<b>298</b>	<b>410</b>

## OMSÄTTNINGENS FÖRDELNING

MSEK	Kv 3 2021	Kv 3 2020	Nio månader 2021	Nio månader 2020	Helår 2020
<b>INTÄKTER PER PRODUKTTYP</b>					
Varor	340	276	865	875	1 222
Tjänster	46	39	135	142	189
Royalties	4	3	11	12	16
<b>Summa intäkter</b>	<b>390</b>	<b>317</b>	<b>1 011</b>	<b>1 030</b>	<b>1 426</b>
<b>INTÄKTER PER TIDPUNKT FÖR INTÄKTSREDOVISNING</b>					
Vid en viss tidpunkt	368	298	946	965	1 340
Över tid	22	20	65	65	86
<b>Summa intäkter</b>	<b>390</b>	<b>317</b>	<b>1 011</b>	<b>1 030</b>	<b>1 426</b>
<b>INTÄKTER PER GEOGRAFISK MARKNAD</b>					
Europa	81	64	221	199	295
Nordamerika	231	186	559	610	826
Övriga länder	79	68	230	220	306
<b>Summa intäkter</b>	<b>390</b>	<b>317</b>	<b>1 011</b>	<b>1 030</b>	<b>1 426</b>

## NYCKELTAL FÖR KONCERNEN

	Kv 3 2021	Kv 3 2020	Nio månader 2021	Nio månader 2020	Helår 2020
Resultat per aktie, SEK	-0,08	-0,50	-1,26	-1,42	-1,36
Resultat per aktie efter utspädning <sup>1)</sup> , SEK	-0,08	-0,50	-1,26	-1,42	-1,36
Eget kapital per aktie, SEK	5	5	5	5	6
EBITDA kvarvarande verksamhet, MSEK	62	28	77	65	116
Rörelseresultat (EBIT) kvarvarande verksamhet, MSEK	0	-27	-109	-95	-103
Kassaflöde från den löpande verksamheten, MSEK	-20	57	17	117	189
Kassaflöde efter löpande investeringar, MSEK	-76	11	-149	-35	-10
Rörelsekapital, MSEK <sup>1</sup>	-17	-83	-17	-83	-65
Balansomslutning, MSEK	1 654	1 691	1 654	1 691	1 655
Nettokassa (+)/nettoskuld (-), MSEK <sup>1</sup>	-340	-269	-340	-269	-143
Nettokassa (+)/nettoskuld (-) exklusive IFRS 16 Leasing, MSEK <sup>1</sup>	-213	-167	-213	-167	-54
Eget kapital, MSEK	474	541	474	541	556
Genomsnittligt eget kapital, MSEK	472	548	512	601	584
Soliditet, %	29	32	29	32	34
Skuldsättningsgrad, %	34	105	34	105	99
Bruttomarginal kvarvarande verksamhet, % <sup>2</sup>	71	70	70	70	70
EBITDA-marginal kvarvarande verksamhet, %	16	9	8	6	8
Rörelsemarginal kvarvarande verksamhet, %	0	-8	-11	-9	-7
Räntabilitet på eget kapital, %	-2	-9	-24	-23	-23
Medelantal utestående aktier, miljoner	100	99	99	99	99
Medelantal utestående aktier efter utspädning, milj.	103	101	102	100	102
Antal utestående aktier vid periodens slut, milj.	100	99	100	99	99
Antal utestående aktier efter utspädning vid periodens slut, milj.	103	102	103	102	102
Medelantal anställda	969	971	964	1 003	993

1) Utan Tillgångar som innehas för försäljning och tillhörande skulder

2) Tobii har ändrat presentation av kostnader relaterade till intäkter av engångskaraktär inom Tobii remainco, vilket påverkar bruttoresultatet, bruttomarginalen och FoU kostnader. För mer information se "Övrig information" på sidan 21.

\*) Den 30 september 2021 var totalt 3,2 miljoner teckningsoptioner, aktieoptioner och aktierätter utestående, vilket är en minskning med 0,7 miljoner sedan slutet av 2020.

Under året har 763 665 teckningsoptioner och aktieoptioner lösts in, avseende följande program: LTI 2014/24:1 (36 279), LTI 2018:1 (42 875), LTI2018:2 (9 625), LTI 2016:2 (25 753), LTI 2017:1 (574 883), LTI 2017:2 (38 500) och LTI 2019 (35 750).

Dessutom har 457 554 teckningsoptioner och aktieoptioner förfallit, avseende följande program: LTI 2016:2 (3 600), LTI 2017:1 (127 517), LTI 2017:2 (7 875), LTI 2018:1 (89 000), LTI 2018:2 (89 000), LTI 2019 (24 187), LTI 2019:1 (91 200), LTI 2020 (34 800) och LTI 2021 (5 000).

Sammanlagt har 553 750 aktierätter tilldelats inom LTI 2020-programmet (29 350) och det nya LTI 2021-programmet (535 290).

Utspädningseffekten av teckningsoptioner, aktieoptioner och aktierätter i alla företagens incitamentsprogram och maximal emission under LTI 2020 och LTI 2021 är ca 3,4 procent.



## KVARTALSDATA PER AFFÄRSOMRÅDE OCH FÖR KONCERNEN

## DATA AVSER KVARVARANDE VERKSAMHET OM INTE ANNAT SÄRSKILT ANGES

	2019				2020				2021		
	Kv 1	Kv 2	Kv 3	Kv 4	Kv 1	Kv 2	Kv 3	Kv 4	Kv 1	Kv 2	Kv 3
<b>NETTOOMSÄTTING, MSEK</b>											
Tobii Dynavox	215	221	219	251	241	217	203	233	203	165	253
Tobii remainco	158	136	145	198	148	128	123	178	144	126	151
Elimineringar och övrigt	-11	-11	-4	-16	-10	-12	-9	-14	-9	-9	-13
Koncernen	363	346	359	433	380	332	317	397	339	282	390
<b>BRUTTOMARGINAL, %</b>											
Tobii Dynavox	63	67	68	64	68	63	67	67	68	64	67
Tobii remainco <sup>2</sup>	72	71	69	73	72	72	70	70	75	62	71
Koncernen <sup>2</sup>	69	71	69	70	71	69	70	71	71	66	71
<b>RÖRELSERESULTAT FÖRE AV- OCH NEDSKRIVNINGAR (EBITDA), MSEK</b>											
Tobii Dynavox	35	42	46	46	57	48	44	54	47	-2	63
Tobii remainco	-40	-58	-46	-25	-37	-47	-25	-10	-4	-44	-10
Elimineringar och övrigt <sup>1</sup>	8	8	9	7	8	8	9	7	10	10	9
Koncernen <sup>1</sup>	4	-8	8	28	28	9	28	51	52	-37	62
<b>RÖRELSERESULTAT (EBIT), MSEK</b>											
Tobii Dynavox	17	25	30	28	36	28	26	34	27	-24	41
Tobii remainco	-56	-73	-63	-48	-60	-74	-55	-43	-38	-77	-42
Elimineringar och övrigt <sup>1</sup>	1	1	2	0	1	1	2	0	1	1	1
Koncernen <sup>1</sup>	-38	-48	-32	-21	-23	-45	-27	-8	-9	-99	0
<b>RÖRELSEMARGINAL, %</b>											
Tobii Dynavox	8	11	14	11	15	13	13	15	13	-14	16
Tobii remainco	-36	-54	-44	-24	-40	-58	-45	-24	-26	-61	-28
Koncernen	-11	-14	-9	-5	-6	-14	-8	-2	-3	-35	0
<b>RESULTAT FÖRE SKATT, MSEK</b>											
Koncernen	-31	-56	-27	-36	-15	-71	-44	-32	-5	-113	-3
<b>PERIODENS RESULTAT INKLUSIVE AVVECKLAD VERKSAMHET, MSEK</b>											
Koncernen	-33	-59	-31	-49	-16	-74	-49	4	-3	-114	-8

1) Från och med 2019 tillämpas IFRS 16 Leasing. Effekten redovisas endast på koncernnivå som justering och fördelas inte ut på respektive affärsområde.

2) Tobii har ändrat presentation av kostnader relaterade till intäkter av engångskaraktär, vilket påverkar bruttomarginalen och FoU kostnader. För mer information se "Övrig information" på sidan 21

# Moderbolaget

Koncernens moderbolag, Tobii AB (publ), är sedan den 1 januari 2019 huvudsakligen inriktat på koncerngemensamma tjänster som övergripande ledning, ekonomi och finansiering, juridik och IT. Antalet anställda i moderbolaget uppgår till cirka 85 personer.

Tobii:s obligationsfinansiering med en total limit på 600 MSEK, varav 450 MSEK har emitterats, hade ursprungligen förfallodag i februari 2022. Företaget har utnyttjat sin rätt till förtida frivillig inlösen av obligationen och obligationen löstes in helt den 21 oktober 2021 och var därför en kortfristig skuld den 30 september 2021.

Den 6 oktober 2020, det vill säga under det fjärde kvartalet 2020, avyttrade Tobii vissa dotterbolag, gemensamt benämnda Smartbox, till en extern köpare. Transaktionen innebar att samtliga aktier i två utländska dotterbolag, som per den 30 september 2020 ägdes av moderbolaget Tobii AB, avyttrades. Realisationsvinst från avyttringen påverkade finansnettot för 2020 positivt med 10 MSEK.

Moderbolagets omsättning uppgick under det tredje kvartalet till 36 MSEK (30) och rörelseresultatet till -1 MSEK (-5). Vid periodens slut hade moderbolaget 51 MSEK (62) i likvida medel.

## MODERBOLAGETS RESULTATRÄKNING I SAMMANDRAG

MSEK	Kv 3 2021	Kv 3 2020	Nio månader 2021	Nio månader 2020	Helår 2020
<b>Nettoomsättning</b>	<b>36</b>	<b>30</b>	<b>111</b>	<b>93</b>	<b>134</b>
Kostnad sålda varor och tjänster	-5	-8	-24	-27	-37
<b>Bruttoresultat</b>	<b>31</b>	<b>21</b>	<b>87</b>	<b>66</b>	<b>97</b>
Försäljningskostnader	-2	-0	-3	0	-0
Forsknings- och utvecklingskostnader	-1	-5	-7	-11	-14
Administrationskostnader	-28	-20	-84	-66	-96
Övriga rörelseintäkter och rörelsekostnader	-0	-0	0	1	-2
<b>Rörelseresultat</b>	<b>-1</b>	<b>-5</b>	<b>-6</b>	<b>-11</b>	<b>-15</b>
Finansiella poster	4	-7	16	-20	26
Koncernbidrag	-	-	-	-	61
<b>Resultat före skatt</b>	<b>3</b>	<b>-11</b>	<b>10</b>	<b>-31</b>	<b>72</b>
Skatt	0	-4	0	-4	-0
<b>Resultat efter skatt</b>	<b>3</b>	<b>-16</b>	<b>10</b>	<b>-36</b>	<b>72</b>

## MODERBOLAGETS BALANSRÄKNING I SAMMANDRAG

MSEK	30 sep 2021	30 sep 2020	31 dec 2020
<b>ANLÄGGNINGSTILLGÅNGAR</b>			
Immateriella anläggningstillgångar	51	37	36
Materiella anläggningstillgångar	5	7	7
Finansiella anläggningstillgångar	1 783	1 676	1 659
<b>Summa anläggningstillgångar</b>	<b>1 839</b>	<b>1 720</b>	<b>1 702</b>
<b>OMSÄTTNINGSTILLGÅNGAR</b>			
Kundfordringar	23	21	27
Varulager	0	0	0
Övriga kortfristiga fordringar	229	37	187
Kassa och bank	51	62	72
<b>Summa omsättningstillgångar</b>	<b>303</b>	<b>120</b>	<b>286</b>
<b>Summa tillgångar</b>	<b>2 142</b>	<b>1 840</b>	<b>1 988</b>
<b>EGET KAPITAL</b>			
<b>LÅNGFRISTIGA SKULDER</b>			
Räntebärande skulder	17	524	448
Övriga långfristiga skulder	0	9	0
<b>Summa långfristiga skulder</b>	<b>17</b>	<b>533</b>	<b>448</b>
<b>KORTFRISTIGA SKULDER</b>			
Kortfristig del av räntebärande skulder	449	-	-
Övriga kortfristiga skulder	308	109	230
<b>Summa kortfristiga skulder</b>	<b>758</b>	<b>109</b>	<b>230</b>
<b>Summa skulder</b>	<b>774</b>	<b>642</b>	<b>678</b>
<b>Summa eget kapital och skulder</b>	<b>2 142</b>	<b>1 840</b>	<b>1 988</b>

# Noter

## Not 1. Redovisningsprinciper

Delårsrapporten följer IAS 34 och redovisningen av moderbolaget har upprättats enligt Årsredovisningslagen och RFR 2. Upplysningar enligt 34.16A framkommer förutom i de finansiella rapporterna även i övriga delar av delårsrapporten. Moderbolagets och koncernens redovisningsprinciper och beräkningsprinciper för rapporten är oförändrade jämfört med senast avgiven årsredovisning förutom tillämpningen av nya standarder. IASB har publicerat tillägg till standarder med ikraftträdande den 1 januari 2021 eller senare. Dessa tillägg har inte haft någon väsentlig påverkan på de finansiella rapporterna.

## Not 2. Rörelseförvärv

Den 9 augusti 2021 förvärvade Tobii alla aktier i Phasya SA, ett privat företag registrerat i Liège, Belgien. Phasyas teknik och långa erfarenhet av utveckling och validering av algoritmer för att bedöma kognitiva tillstånd kompletterar i hög grad Tobii's expertis och eyetracking-teknik. Detta kommer att förbättra Tobii's Driver Monitoring-system, Tobii DMS. Förvärvet öppnar också nya möjligheter att använda information om kognitiva tillstånd på flera marknader, t.ex. VR, AR, forskning och gaming, vilket ger betydande synergieffekter. Företaget samarbetar för närvarande med ett stort antal kunder inom bilindustrin, teknik och luftfart samt med ledande branschorganisationer, vilket ger Tobii och Phasya viktiga relationer att bygga vidare på.

Phasya befinner sig i en tidig lanserings-/kommersialiseringsfas. Genom att utnyttja sina resurser och sin kapacitet kommer Tobii att kunna påskynda kommersialiseringen av Phasyas erbjudande. Tobii förväntar sig att verksamheten kommer att växa snabbt, tack vare av integrationer av algoritmerna i Tobii's befintliga lösningar och i nya applikationer, och med ett förväntad massmarknadsgenombrott för Driver Monitoring-system 2024/25.

Nedan visas köpeskillingen för förvärvet. Förvärvsanalysen är preliminär i avvaktan på slutlig värdering av förvärvade tillgångar och skulder.

MSEK	Aug 9 2021
Kontant betalning	20
Villkorad köpeskillning	17
Total köpeskillning	37
Verkligt värde av förvärvade nettotillgångar	-5
Goodwill	32
Förvärvade nettotillgångar:	
Immateriella tillgångar (exkl. goodwill)	4
Materiella anläggningstillgångar	1
Omsättningstillgångar	4
Leverantörsskulder och övriga skulder	-3
Summa verkligt värde av förvärvade nettotillgångar	5

Den totala köpeskillingen för de förvärvade nettotillgångarna uppgick till 3,6 MEUR. En kontant betalning på 1,9 MEUR erlades vid

förvärvstidpunkten. Den överenskomna villkorade köpeskillingen är kopplad till prestationer under de kommande fem åren. Den villkorade köpeskillingen kan maximalt uppgå till 1,7 MEUR. Tobii's ledning bedömer att verkligt värde på den villkorade köpeskillingen uppgår till 1,7 MEUR.

Goodwill på 32 MSEK redovisas inom Tobii remainco, och avser den framtida potentialen av företagets teknik och produkter.

Omsättningen från Phasya-verksamheten uppgick under perioden från förvärvet till och med den 30 september 2021 till 0 MSEK och rörelseresultatet för samma period var -1 MSEK. Om förvärvet hade skett den 1 januari 2021 skulle företaget ha bidragit med omsättning om 1 MSEK och ett rörelseresultat på -3 MSEK för niomånadersperioden.

Transaktionskostnader för förvärvet uppgick till cirka 1 MSEK och redovisas som administrationskostnader i koncernens resultaträkning.

## Not 3. Finansiella instrument

MSEK	30 sep 2021		30 sep 2020	
	Redovisat värde	Verkligt värde	Redovisat värde	Verkligt värde
<b>Finansiella skulder värderade till upplupet anskaffningsvärde där verkligt värde lämnas som upplysning</b>				
Obligationslån	449	450	448	450
<b>Finansiella fordringar värderade till verkligt värde</b>				
Villkorade köpeskillningar	39	39	-	-
<b>Finansiella skulder värderade till verkligt värde</b>				
Villkorade köpeskillningar	17	17	10	10

Verkligt värde för räntebärande lån beräknas i upplysningssyfte genom att framtida kassaflöden har diskonterats med nu gällande ränta för den återstående löptiden.

Koncernen klassificerar finansiella tillgångar och skulder som värderas till verkligt värde i en verkligt värde-hierarki baserat på den information som används för att värdera varje tillgång eller skuld. För finansiella instrument inom nivå 3 är information som är väsentlig för tillgångens eller skuldens verkliga värde inte observerbar, utan koncernens egna bedömningar tillämpas. Såväl räntebärande lån som villkorade köpeskillningar hänförs till nivå 3.

All verksamhet avseende Smartbox, som förvärvades under 2018, har avyttrats under fjärde kvartalet 2020. Fordringar avseende villkorad köpeskillning avser i sin helhet försäljningen av Smartbox.

**Förändring av villkorade köpeskillingar****MSEK****Fordringar**

Ingående balans 1 januari 2021	37
Omräkningsdifferenser	2
Utgående balans 30 september 2021	39

**Skulder**

Ingående balans 1 januari 2021	1
Årets förvärv	17
Utbetalning	-0
Värdeförändring redovisade i övriga rörelseintäkter/förluster	-1
Utgående balans 30 september 2021	17

Utöver villkorad köpeskillning innehar Tobii inga finansiella instrument värderade till verkligt värde i resultaträkningen.

**NEDSKRIVNING AV GOODWILL**

Prövning av nedskrivningsbehov för goodwill har genomförts vid utgången av räkenskapsåret 2020, utan att något nedskrivningsbehov identifierats.

**Not 4. Ställda säkerheter och eventalförpliktelser**

Den 10 februari 2020 offentliggjorde Tobii en efterföljande emission av seniora säkerställda obligationer om 150 miljoner kronor inom en låneram om 600 MSEK med förfall i februari 2022. Den 14 februari 2019 offentliggjorde Tobii den första emissionen om 300 MSEK inom samma låneram. Sammanlagt belopp för utgivna obligationer uppgår således till 450 MSEK. Moderbolaget Tobii AB är obligationslånets emittent. Obligationerna som emitterats i enlighet med obligationslånet är säkerställda genom pant i aktier i Tobii Dynavox AB, Tobii Pro AB och Tobii Tech AB.

## Övrig information

### RISKER OCH OSÄKERHETSFAKTORER

Tobiis affärsrisker omfattar bland annat konjunktur, konkurrenssituation, valutarisk, kreditrisk gentemot kunder, finansieringsrisk, risk för nedskrivning av aktiverad FoU och andra immateriella tillgångar samt regulatorisk risk (Tobii Dynavox i USA står under tillsyn av den amerikanska livsmedels- och läkemedelsmyndigheten FDA (Food and Drug Administration)). Koncernens risker och riskhantering beskrivs närmare i riskavsnittet på sidan 42 i förvaltningsberättelsen och i not 3 i Tobiis årsredovisning 2020. Tobiis uppfattning är att denna riskbeskrivning fortfarande är korrekt.

### TRANSAKTIONER MED NÄRSTÅENDE

Inga transaktioner har ägt rum mellan Tobii och närstående som väsentligt påverkat bolagets ställning och resultat.

### DEFINITIONER AV ALTERNATIVA RESULTATMÅTT (APM) SOM INTE DEFINIERAS AV IFRS

Alternativa nyckeltal (Alternative Performance Measures, APM-mått) är finansiella mått över resultatutveckling, finansiell ställning och kassaflöde som inte definieras i tillämpligt redovisningsregelverk (IFRS). Dessa anses utgöra viktiga kompletterande nyckeltal för koncernens resultat. Eftersom inte alla företag beräknar finansiella mått på samma sätt är dessa inte alltid jämförbara med mått som används av andra företag. De nyckeltal och andra alternativa mått som Tobii använder är definierade på sidan 120 i årsredovisningen 2020.

Tobii införde under 2020 det nya tillväxtmåttet organisk tillväxt, definierat som intäktsförändring justerad för ändring hänförlig till

valuta och, i förekommande fall, strukturförändringar. På koncernnivå definieras strukturförändringar som förvärv eller avyttring av verksamhet och på affärsområdesnivå kan det också inkludera strukturförändringar mellan affärsområdena. Någon strukturförändring finns inte i rapporterad period eller i jämförelseperioder.

### AVSTÄMNING AV ALTERNATIVA NYCKELTAL

Här presenteras endast avstämning av alternativa nyckeltal som inte går att räkna ut från information i finansiella rapporter i denna delårsrapport.

### Rörelseresultat före av- och nedskrivningar, EBITDA

MSEK	Kv 3 2021	Kv 3 2020	Nio månader 2021	Nio månader 2020	Helår 2020
Rörelseresultat före av- och nedskrivningar (EBITDA)	62	28	77	65	116
Av- och nedskrivningar på immateriella tillgångar	-47	-41	-137	-119	-165
Av- och nedskrivningar på materiella tillgångar	-15	-14	-48	-41	-55
varav på nyttjanderättstillgångar (IFRS 16 Leasing)	-8	-7	-25	-21	-28
<b>Rörelseresultat (EBIT)</b>	<b>0</b>	<b>-27</b>	<b>-109</b>	<b>-95</b>	<b>-103</b>

### ÄNDRAD PRESENTATION AV KOSTNADER FÖR TJÄNSTER I TOBII REMAINCO

Tidigare har intäkter av engångskaraktär redovisats linjärt med kostnaden för sålda tjänster. Från och med kv1 2021 har rapporteringen ändrats för att öka konsekvensen. Ändringen har ingen effekt på rörelseresultatet, men resulterar i ett högre bruttoresultat och högre FoU-kostnader.

### Effekter på tidigare perioder av ändrad presentation

	2019					2020				
	Kv 1	Kv 2	Kv 3	Kv 4	Helår	Kv 1	Kv 2	Kv 3	Kv 4	Helår
<b>Koncernen</b>										
Kostnad sålda tjänster	-4	-5	-2	-6	-18	-7	-13	-4	-4	-27
Bruttovinst	4	5	2	6	18	7	13	4	4	27
<i>Bruttomarginal, procentenheter</i>	1	1	1	1	1	2	4	1	1	2
Kostnader FoU	4	5	2	6	18	7	13	4	4	27
Rörelseresultat	0	0	0	0	0	0	0	0	0	0

Danderyd, 28 oktober 2021

**Kent Sander**  
Styrelseordförande

**Heli Arantola**  
styrelseledamot

**Nils Bernhard**  
styrelseledamot

**Jan Wäreby**  
styrelseledamot

**Charlotta Falvin**  
styrelseledamot

**Jörgen Lantto**  
styrelseledamot

**Henrik Eskilsson**  
Styrelseledamot och  
verkställande direktör

Rapporten har varit föremål för översiktlig granskning av bolagets revisorer.

*Denna information är sådan information som Tobii AB (publ) är skyldigt att offentliggöra enligt EU:s marknadsmissbruksförordning. Informationen lämnades, genom nedanstående kontaktpersons försorg, för offentliggörande den 28 oktober 2021, kl. 7.30. CET.*

Kontaktperson: Henrik Mawby, Head of Investor Relations, Tobii AB, e-post: [Henrik.mawby@tobii.com](mailto:Henrik.mawby@tobii.com), tel. 072 219 82 15

# Information till aktieägare

## WEBBPRESENTATION

Ett konferenssamtal och en webbpresentation kommer att hållas på engelska idag kl. 13.00. (CET). Se [tobii.com](https://www.tobii.com) för mera information beträffande konferenssamtal. Bilderna från presentationen kan därefter laddas ner från hemsidan.

## KONTAKTUPPGIFTER

Henrik Mawby, Head of Investor Relations  
Henrik Eskilsson, VD och koncernchef, tfn: 08-663 69 90  
Magdalena Rodell Andersson, CFO, telefon +46 (0)8-663 69 90

Tobii AB (publ) • Organisationsnummer: 556613–9654  
Postadress: Box 743 18217 Danderyd, Sweden  
Tel. 08-663 69 90  
[www.tobii.com](http://www.tobii.com)

## FINANSIELL KALENDER

Bokslutskommuniké, kv4 2021	8 februari 2022
Delårsrapport kv1 2022	5 maj 2022
Delårsrapport kv2 2022	19 augusti 2022
Delårsrapport kv3 2022	8 november 2022
Delårsrapport kv4 2022	7 februari 2023





## Revisorns granskningsrapport

Tobii AB (publ) företagsnummer 556613-9654

### Inledning

Vi har utfört en översiktlig granskning av den finansiella delårsinformationen i sammandrag (delårsrapport) för Tobii AB (publ) och dess dotterbolag per 30 september 2021 och den niomånadersperiod som slutade per detta datum. Det är styrelsen och verkställande direktören som har ansvaret för att upprätta och presentera denna finansiella delårsinformation i enlighet med IAS 34 och årsredovisningslagen. Vårt ansvar är att uttala en slutsats om denna delårsrapport grundad på vår översiktliga granskning.

### Den översiktliga granskningens inriktning och omfattning

Vi har utfört vår översiktliga granskning i enlighet med International Standard on Review Engagements ISRE 2410 *Översiktlig granskning av finansiell delårsinformation utförd av företagets valda revisor*. En översiktlig granskning består av att göra förfrågningar, i första hand till personer som är ansvariga för finansiella frågor och redovisningsfrågor, att utföra analytisk granskning och att vidta andra översiktliga granskningsåtgärder. En översiktlig granskning har en annan inriktning och en betydligt mindre omfattning jämfört med den inriktning och omfattning som en revision enligt ISA och god revisionssed i övrigt har. De granskningsåtgärder som vidtas vid en översiktlig granskning gör det inte möjligt för oss att skaffa oss en sådan säkerhet att vi blir medveten om alla viktiga omständigheter som skulle kunna ha blivit identifierade om en revision utförts. Den uttalade slutsatsen grundad på en översiktlig granskning har därför inte den säkerhet som en uttalad slutsats grundad på en revision har.

### Slutsats

Grundat på vår översiktliga granskning har det inte kommit fram några omständigheter som ger oss anledning att anse att delårsrapporten inte, i allt väsentligt, är upprättad för koncernens del i enlighet med IAS 34 och årsredovisningslagen samt för moderbolagets del i enlighet med årsredovisningslagen.

Stockholm den 28 oktober 2021  
PricewaterhouseCoopers AB

Johan Engstam  
Auktoriserad revisor