

Delårsrapport Kv1 2021 Januari–Mars 2021

“Genomgående ökad affärsaktivitet och en stark resultatförbättring”

Henrik Eskilsson, VD

KVARTALET JANUARI-MARS

- Koncernens intäkter var 339 MSEK (380), vilket motsvarar en organisk tillväxt om 1 %.
- Bruttomarginalen uppgick till 71 % (71 %).
- Koncernens rörelseresultat förbättrades till -9 MSEK (-23). Tobii Dynavox bidrog till resultatet med 27 MSEK (36), Tobii Pro bidrog med 2 MSEK (1) och investeringarna i Tobii Tech påverkade koncernens rörelseresultat med -40 MSEK (-61).
- Periodens resultat uppgick till -3 MSEK (-16).
- Resultatet per aktie var -0,03 SEK (-0,17).

AFFÄRENS UTVECKLING

- Koncernen uppnådde organisk tillväxt trots betydande motvind från pandemin och störningar i underleverantörsskedjan.
- Rörelseresultatet fortsatte att förbättras, och tar Tobii i god takt mot lönsamhet för helåret 2021.
- Tobii Tech erhöll sex design wins inom flera applikationsområden, däribland inom persondatorer, behandling av ögonsjukdomar, arbetsstationer för radiologer och ADHD-utredningar och terapi.
- Tobii lanserade flera nya och förbättrade produkter, bland annat [Tobii Horizon för headtracking i datorspel](#) och en [lösning för läsforskning](#) i analysmjukvaran Pro Lab.
- Styrelsen har initierat en strategisk översyn och påbörjat förberedelser för att, i enlighet med Lex Asea, dela ut Tobii Dynavox till Tobii aktieägare med en efterföljande börsnotering.

FINANSIELL ÖVERSIKT

MSEK (utom resultat per aktie)	Kv 1 2021	Kv 1 2020	Ändring	Organisk ändring	Helår 2020
INTÄKTER, NETTO					
Tobii Dynavox	203,3	241,2	-16 %	-6 %	894,0
Tobii Pro	97,7	96,1	2 %	13 %	365,7
Tobii Tech	50,0	59,2	-16 %	-1 %	229,7
Elimineringar & övrigt, netto	-12,3	-16,9	-	-	-63,2
Totalt	338,7	379,6	-11 %	1 %	1 426,3
RÖRELSERESULTAT (EBIT)					
Tobii Dynavox	27,4	36,4	-25 %	-20 %	125,3
Tobii Pro	2,3	1,2	95 %	-176 %	-10,2
Tobii Tech	-39,6	-60,8	-	-	-221,4
Övrigt, netto	0,5	0,7	-	-	3,4
Rörelseresultat kvarvarande verksamheter	-9,3	-22,6	-	-	-102,9
Resultat från avvecklad verksamhet	2,7	0,1	-	-	-9,8
Periodens resultat	-2,6	-15,9	-	-	-133,9
Resultat per aktie (SEK)	-0,03	-0,17			-1,36

VD-kommentar

Under det första kvartalet fortsatte affärsaktiviteten att öka i alla tre affärsområden. Den negativa påverkan på försäljningen från pandemin är dock fortsatt stor och Tobii Dynavox påverkades dessutom negativt av störningar i underleverantörskedjan.

Idag presenterar vi planer på att dela upp koncernen i två fristående börsnoterade bolag – Tobii Dynavox och Tobii. Tack vare en god utveckling och starka utsikter är vi nu redo att ta detta steg och jag är optimistisk kring möjligheterna att därigenom skapa ännu bättre förutsättningar för vår långsiktiga utveckling och framgång.

Under det första kvartalet fortsatte vår affär att gradvis återhämta sig från effekterna av pandemin, vilket visade sig bland annat genom en ökad kundaktivitet för samtliga affärsområden. Både vår egen och våra kunders förmåga att driva försäljning och verksamhet var dock fortsatt negativt påverkade av begränsningar i samhället. Sammantaget så uppnådde koncernen 1 procent organisk tillväxt och förbättrade rörelseresultatet med 14 MSEK till -9 MSEK.

Tobii Dynavox minskade intäkterna med 6 procent organiskt. Detta är ett resultat av pandemin, som inte påverkade intäkterna under första kvartalet 2020, och att vi sedan mitten av mars såg effekter av de tidigare annonserade leveransstörningarna för vår flaggskeppsprodukt I-serien. Vår säljpipeline fortsatte att utveckla sig starkt och var ovanligt hög vid kvartalets slut. Detta indikerar en stark underliggande efterfrågan och lägger grunden för att ta igen uppskjutna intäkter under andra halvåret 2021.

Den positiva trenden inom ersättning för kommunikationshjälpmedel fortsätter och under kvartalet har President Biden signerat en lag som ger ALS-patienter i USA möjlighet att få ersättning för kommunikationshjälpmedel fem månader snabbare.

Intensivt arbete pågår för att lösa leveransstörningarna, bland annat genom att modifiera våra produkter. Vår bedömning kvarstår att detta kommer att resultera i uppskjutna intäkter om SEK 40-80m, primärt från andra till tredje kvartalet 2021.

Tobii Pro ökade intäkterna med 13 procent organiskt. Mycket stora geografiska skillnader var tydliga där USA var en bromskloss medan Asien utvecklades starkt. Dessa trender gör oss optimistiska kring möjligheterna för god tillväxt när USA och Europa väl öppnar upp efter pandemin.

Tobii Pro har lanserat en ny språk- och läsmodul i analysmjukvaran Pro Lab, riktad mot akademisk forskning. Detta är en del i en större satsning för att driva framsteg inom tillämpad läsforskning och utbildningspsykologi. Eyetracking möjliggör utveckling av bättre behandling och tidigare diagnoser av exempelvis dyslexi samt kan bidra till bättre läsförståelse och snabbare läsande.

Tobii Techs affärsaktivitet fortsatte att stärkas efter en svacka under pandemin. Vi har under kvartalet erhållit 6 nya design wins, befintliga kundprojekt har fortskridit väl och flera nya engagemang har tillkommit. De externa intäkterna ökade med 4 procent organiskt, medan totala intäkter, mestadels på grund av leveransstörningarna för Tobii Dynavox, var 1 procent lägre organiskt. Tobii Tech har fortsatt att förbättra sitt rörelseresultat i en god takt till -40 MSEK från -61 MSEK i första kvartalet 2020.

Tjugo år av utveckling har byggt en stabil grund och världsledande positioner

Sedan Tobii grundades för 20 år sedan har vi varit en drivande kraft bakom utvecklingen av teknik och tillämpningar av eyetracking. Vår vision vid starten var "En eyetracker i varje dator". Varken tekniken eller världen var dock redo för massmarknadsadoption för 20 år sedan och vi fokuserade därför på applikationer och marknader där tekniken i dåvarande form kunde leverera stora värden. Under de senaste åren har eyetracking mognat – både som teknologi och hur tekniken används inom olika tillämpningar. Vi har därför accelererat våra investeringar i att realisera vår ursprungliga vision, som har utvecklats till att innefatta en stor bredd av intelligent teknik.

Tack vare dessa investeringar har vi positionerat Tobii som en tydlig världsledare inom kärntechnologin eyetracking och inom de marknadssegment där vi bedriver verksamhet. Tekniken



Henrik Eskilsson
VD och koncernchef, Tobii

Läs mer:

[Tobii Tech lanserar Tobii Horizon](#)
[Tobii Pro lanserar lösning för läsforskning](#)
[EyeJustRead möjliggör utvärdering och träning av skolelevers läsförmåga med Tobii eyetracking](#)

möjliggör idag nya innovativa lösningar, högre prestanda, transformativa upplevelser och värdefulla insikter inom en mängd branscher och applikationsområden. Kitteln kokar av tillämpningar med eyetracking som kärnteknik. Många av de vertikaler som ännu var långt borta för några år sedan är nu betydligt närmare storskalig kommersialisering.

Tiden är mogen för nästa steg i Tobii's utveckling

Till följd av de senaste årens goda utveckling och med positiva utsikter är tiden nu den rätta för att inleda arbetet med att dela Tobii i två bolag – Tobii Dynavox och Tobii. Detta är ett naturligt steg i Tobii's utveckling och jag är mycket optimistisk kring effekterna av att skapa två separata företag, var och en med ökat fokus på sitt individuella uppdrag, med organisationer som är än mer snabbfotade och som var för sig med större kraft kan genomdriva sina strategier. Två tydliga, differentierade och starka investeringsalternativ skapas som är lätta att förstå och uppskatta för investerare. Båda bolagen är mycket väl positionerade världsledande bolag i attraktiva marknader med goda utsikter att driva stark tillväxt under lång tid framöver.

Under de senaste åren har samarbetet mellan Tobii Pro och Tobii Tech gradvis ökat och tydliga fördelar med att affärsområdena arbetar tätare tillsammans har blivit uppenbara. Vi har därför beslutat att det nu är lämpligt att påbörja arbetet med att djupare integrera dessa två affärsenheter.

Efter 20 år av idogt arbete av att lägga grunden för Tobii i sin nuvarande form är vi glada att kunna inleda nästa stora fas i bolagets resa. Jag ser fram emot att se Tobii Dynavox blomma ut som fristående börsnoterat bolag samtidigt som Tobii fortsätter att fånga möjligheterna som utbredningen av eyetracking i samhället innebär.

Henrik Eskilsson
VD

Tobii-koncernen

Tobii är världsledande inom eyetracking. Vår vision är en värld där all teknik fungerar i total harmoni med naturligt mänskligt beteende. Tobii bedriver verksamhet inom tre affärsområden: Tobii Dynavox är världsledande inom kommunikationshjälpmedel, Tobii Pro är världsledande inom eyetracking-lösningar för studier av mänskligt beteende och Tobii Tech är världsledande leverantör av eyetracking-teknologi till integrationskunder inom till exempel PC, VR och Nisch-applikationer. Koncernen har cirka 1 000 medarbetare och omsatte 1 426 MSEK under helåret 2020.

NYCKELTAL*

MSEK	Kv 1 2021	Kv 1 2020	Helår 2020
Intäkter	338,7	379,6	1 426,3
Intäkter, ändring	-11%		
- varav organisk	1%		
- varav valuta	-12%		
Bruttomarginal*	71 %	71 %	70 %
EBITDA	51,6	28,4	116,4
EBITDA-marginal	15 %	7 %	8 %
Rörelseresultat (EBIT)	-9,3	-22,6	-102,9
EBIT, ändring	-		
Rörelsemarginal	-3 %	-6 %	-7 %

*Tobii har ändrat presentation av kostnader relaterade till intäkter av engångskaraktär, vilket påverkar bruttomarginalen och FoU kostnader. För mer information se "Övrig information" på sidan 22.

KVARTALET JANUARI-MARS

Intäkter

Koncernens intäkter var 339 MSEK (380), vilket motsvarar en organisk tillväxt om 1 %. Pandemin fortsatte att ha en kraftigt dämpande effekt på försäljningen i alla tre affärsområden. Leveransstörningarna för Tobii Dynavox bedöms ha påverkat koncernens intäkter negativt med cirka 5 procentenheter.

Den nordamerikanska marknaden svarade för 52 % (60 %) av koncernens intäkter, den europeiska för 22 % (20 %) och övriga världen för 26 % (20 %).

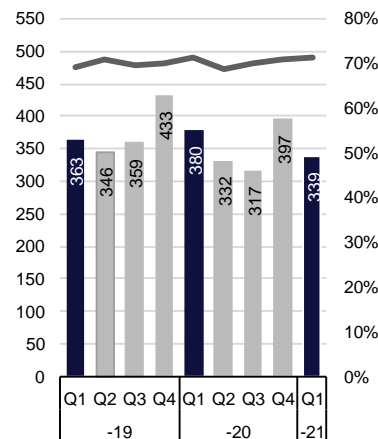
Resultat

Koncernens bruttomarginal uppgick till 71 % (71 %). Rörelseresultatet förbättrades till -9 MSEK (-23) och rörelsemarginalen var -3 % (-6 %). Rörelseresultatet påverkades positivt av de under 2020 kommunicerade besparingsåtgärderna och 7 MSEK (9) valutaomräkningseffekter samt 2 MSEK stöd från statliga Covid-19 relaterade åtgärder. Rörelsekostnaderna var 9 % lägre organiskt jämfört med samma period föregående år.

Kvartalets aktiveringar av FoU var högre än jämförelsekvartalets, samtidigt som FoU avskrivningarna ökade lika mycket. Påverkan på rörelseresultat i jämförelse med samma kvartal föregående år var således neutral.

Resultatet före skatt uppgick till -5 MSEK (-15). Finansnettot uppgick till 4 MSEK (7) och bestod i huvudsak av 12 MSEK (15) valutaomräkningseffekter av balansposter samt av räntekostnader hänförliga till obligationslån och finansiell leasing enligt IFRS 16 med -8 MSEK (-7). Resultat från avvecklad verksamhet var 3 MSEK (0). Periodens resultat uppgick till -3 MSEK (-16) och resultatet per aktie var -0,03 SEK (-0,17).

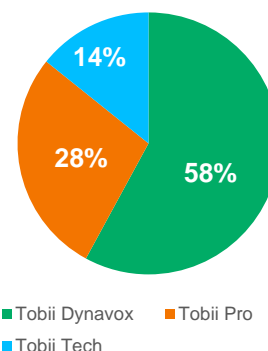
INTÄKTER, MSEK, OCH BRUTTOMARGINAL, %



FORSKNING OCH UTVECKLING, KV 1*

MSEK	2021	2020
Totala FoU-utgifter	-100	-122
Aktiveringar	51	42
Av- och nedskrivningar	-46	-37
FoU-kostnader i resultaträkningen	-95	-117

ANDEL AV BRUTTOINTÄKTER PER AFFÄRSOMRÅDE KV 1



Kassaflöde, likviditet och finansiell ställning

Kassaflödet från den löpande verksamheten före förändringar i rörelsekapital uppgick till 51 MSEK (19). Förändring av rörelsekapitalet uppgick till -10 MSEK (-27).

Löpande investeringar uppgick till 46 MSEK (54), varav 51 MSEK (42) var aktiveringar av FoU-kostnader. Kassaflödet efter löpande investeringar uppgick till -4 MSEK (-62).

Vid utgången av perioden hade koncernen 422 MSEK (278) i kassan. Koncernens nettoskuld uppgick till 187 MSEK (258), varav 145 MSEK (94) var IFRS 16 finansiell leasing.

Tobii har en utarbetad plan för refinansiering av sitt nuvarande obligationslån om 450 MSEK, som förfaller februari 2022.

Organisation

Antal anställda omräknat till heltidsekvivalenter var vid periodens slut 965 (1 045).

VIKTIGA HÄNDELSER EFTER PERIODENS SLUT

Efter kvartalets utgång meddelade styrelsen att den genomför en strategisk översyn och har påbörjat arbete för att dela ut Tobii Dynavox till aktieägarna i enlighet med regelverket för Lex Asea.

Tobii Dynavox

Tobii Dynavox är världens ledande leverantör av hjälpmedel för personer med nedsatt kommunikationsförmåga orsakad av exempelvis CP, ALS, ryggmärgsskada, autism eller afasi. Produkterna omfattar ögonstyrda och pekskärmsbaserade kommunikationshjälpmedel, samt olika programvaror.

NYCKELTAL

MSEK	Kv 1 2021	Kv 1 2020	Helår 2020
Intäkter	203,3	241,2	894,0
Intäkter, ändring	-16%		
- varav organisk	-6%		
- varav valuta	-10%		
Bruttomarginal	68 %	68 %	66 %
EBITDA	46,5	57,3	202,7
EBITDA-marginal	23 %	24 %	23 %
Rörelseresultat (EBIT)	27,4	36,4	125,3
EBIT, ändring	-25 %		
Rörelsemarginal	13 %	15 %	14 %


- Tobii informerade under kvartalet marknaden om leveransstörningar för vissa produkter som förväntades påverka intäkterna främst under andra kvartalet 2021. Effekter av leveransstörningarna påverkade intäkterna negativt redan i slutet av mars. Leveranserna bedöms kunna återupptas mot slutet av andra kvartalet 2021. Baserat på nuvarande status beräknas förseningen resultera i uppskjutna intäkter i intervallet 40-80 MSEK, från främst andra till tredje kvartalet 2021
- En viktig faktor för tillväxt av Tobii Dynavox underliggande marknader är utvecklingen av ersättningssystemen för kommunikationshjälpmedel. Under kvartalet har president Biden beslutat om starkare rättigheter till ersättning för kommunikationshjälpmedel för ALS-patienter i USA.

KVARTALET JANUARI-MARS

Intäkterna var 203 MSEK (241), motsvarande en organisk minskning om 6 %. Affärsområdets starka underliggande momentum har fortsatt att tydligt motverkas av pandemi-relaterade restriktioner på bland annat skolor och vårdinstanser. Aktiviteten i försäljningen var hög, medan de rapporterade intäkterna minskade som en följd av ovan nämnda störningar i leveranskedjan. Värdet på affärsområdets försäljningspipeline var på väsentligt högre nivå än normalt vid kvartalets slut. Leveransstörningarna bedöms ha påverkat den organiska tillväxten negativt med cirka 7% procentenheter.

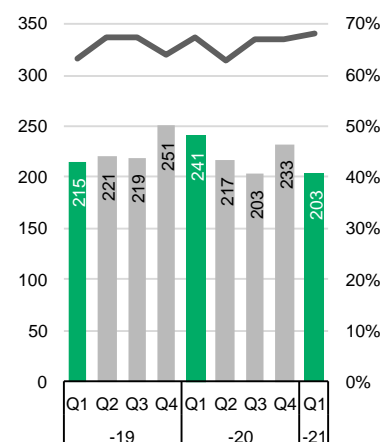
Bruttomarginalen uppgick till 68 % (68 %).

Rörelseresultatet uppgick till 27 MSEK (36) och rörelsemarginalen gick ned med 1.6 procentenheter till 13 % (15 %). Rörelsemarginalen påverkades positivt av aktiveringar av FoU samt valutaeffekter av engångskaraktär, men negativt av den lägre omsättningen till följd av leveransstörningarna. Justerat för dessa effekter skulle den underliggande rörelsemarginalen förbättrats med drygt en procentenhet jämfört med första kvartalet föregående år.



Under kvartalet har engagemanget i sociala medier ökat med 202% till totalt 5 miljoner interaktioner. Detta drivs delvis av unboxing-videor, som exempelvis [Unboxing the New Speech Case](#)

INTÄKTER, MSEK, OCH BRUTTOMARGINAL, %



FORSKNING OCH UTVECKLING, KV 1

MSEK	2021	2020
Totala FoU-utgifter	-33	-34
Aktiveringar	21	19
Av- och nedskrivningar	-15	-16
FoU-kostnader i resultaträkningen	-26	-30

Tobii Pro

Tobii Pro är världens ledande leverantör av eyetracking-lösningar för att studera mänskligt beteende. Mer än 3 500 företag och 2 500 forskningsinstitutioner är kunder till Tobii Pro, däribland ledande företag som Procter & Gamble, Facebook, Ipsos och Toyota samt 98 av världens 100 högst rankade universitet.



Tobii Pro har introducerat en ny kraftfullare lösning för läsforskning i sin analysmjukvara Pro Lab.

NYCKELTAL

MSEK	Kv 1 2021	Kv 1 2020	Helår 2020
Intäkter	97,7	96,1	365,7
Intäkter, ändring	2%		
- varav organisk	13%		
- varav valuta	-11%		
Bruttomarginal	75 %	72 %	73 %
EBITDA	21,1	13,2	48,1
EBITDA-marginal	22 %	14 %	13 %
Rörelseresultat (EBIT)	2,3	1,2	-10,2
EBIT, ändring	95 %		
Rörelsemarginal	2 %	1 %	-3 %

- Tobii Pro har under kvartalet lanserat en lösning med utökade och kraftfullare verktyg för läsforskning, vilket skapar nya möjligheter tillämpad läsforskning och utbildningspsykologi. Verktuget kan också användas inom forskning för att detektera avvikande läsmönster, vilket kan bidra med ökad kunskap om diagnoser som exempelvis dyslexi. Denna lansering är en del i Tobii koncernens arbete med att utöka vårt erbjudande inom utbildning, vilket lett till ett starkt ökande intresse kring utbildningsapplikationer från integrationspartners i Tobii Tech.

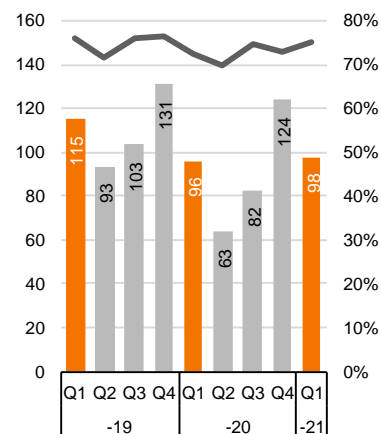
KVARTALET JANUARI-MARS

Intäkterna var 98 MSEK (96), motsvarande en organisk tillväxt om 13 %. Pandemin fortsatte att hämma försäljningsutvecklingen tydligt. Starkt ökad försäljning noterades i regioner där pandemins effekter avtagit, fram för allt i Asien, medan försäljningen i Nordamerika fortfarande släpar.

Bruttomarginalen uppgick till 75 % (72 %). Bruttomarginalens uppgång är främst hänförlig till den organiska tillväxten.

Rörelseresultatet uppgick till 2 MSEK (1) och rörelsemarginalen till 2 % (1 %). Rörelsemarginalen har påverkats negativt av högre avskrivningar och lägre aktiveringar av FoU.

INTÄKTER, MSEK, OCH BRUTTOMARGINAL, %



FORSKNING OCH UTVECKLING, KV 1

MSEK	2021	2020
Totala FoU-utgifter	-22	-22
Aktiveringar	13	15
Av- och nedskrivningar	-17	-11
FoU-kostnader i resultaträkningen	-25	-18

Tobii Tech

Tobii Tech är världens ledande leverantör av eyetracking-teknologi för integration i konsumentelektronik och andra produkter. Kunder finns primärt inom segmenten PC, VR och Nischapplikationer. Tobii Techs övergripande mål är att behålla sin världsledande position och att på sikt nå miljardintäkter och god lönsamhet. Detta kräver stora investeringar i teknik- och marknadsutveckling.

NYCKELTAL*

MSEK	Kv 1 2021	Kv 1 2020	Helår 2020
Intäkter	50,0	59,2	229,7
Intäkter, ändring	-16%		
- varav organisk	-1%		
- varav valuta	-14%		
Bruttomarginal*	59 %	64 %	63 %
EBITDA	-25,6	-50,4	-168,0
EBITDA-marginal	-51 %	-85 %	-73 %
Rörelseresultat (EBIT)	-39,6	-60,8	-221,4
EBIT, ändring	-		
Rörelsemarginal	-79 %	-103 %	-96 %

*Tobii har ändrat presentation av kostnader relaterade till intäkter av engångskaraktär, vilket påverkar bruttomarginalen och FoU kostnader. För mer information se "Övrig information" på sidan 22.

- Tobii Techs ambition är att bibehålla och stärka sin position som världens ledande leverantör av eyetracking-teknologi som integreras i en bred flora av produkter och applikationer. Tobii Tech erhöll under kvartalet sex nya design wins, varav två inom PC med vår mjukvarulösning Tobii Aware och fyra inom medicintekniska applikationsområden, däribland inom undersökning, behandling och rehabilitering av ögonsjukdomar, ökad effektivitet och ergonomi för radiologer vid sin arbetsstation, och ADHD-utredningar och terapi.
- Ett av Tobii Techs fokusområden är PC-segmentet där Tobii bland annat erbjuder datorspels-tillbehöret Eye Tracker 5. Denna produkt är viktig för att driva användningen av eyetracking och representerar en stor affärsmöjlighet. Under 2020 noterades en stark försäljningstillväxt av Eye Tracker 5 och denna trend har fortsatt under första kvartalet 2021.
- För att adressera en så stor del av PC-marknaden som möjligt och för att stimulera ekosystemet av applikationer tillhandahåller Tobii sedan tidigare mjukvaran Tobii Aware. Efter kvartalets slut lanserades Tobii Horizon, en PC-applikation för datorspelare som bygger vidare på Tobii Aware, och som ger användarna en fördjupad spelupplevelse. Under kvartalet kommunicerade vi ett avtal med Lenovo avseende integration av Tobii Horizon i deras flaggskeppsprodukt Lenovo Legion 7 Gaming PC.

KVARTALET JANUARI-MARS

Totalt var intäkterna 50 MSEK (59), vilket motsvarar en organisk minskning med 1 %. Omsättningen påverkades negativt av lägre intern försäljning under kvartalet, främst till följd av Tobii Dynavox leveransstörningar. Extern försäljning ökade organiskt med 4%. En generell förbättring av de underliggande trenderna var tydlig. De fördröjda effekterna av den tillfälligt minskade aktiviteten under 2020 fortsatte dock att hämma externa intäkterna.

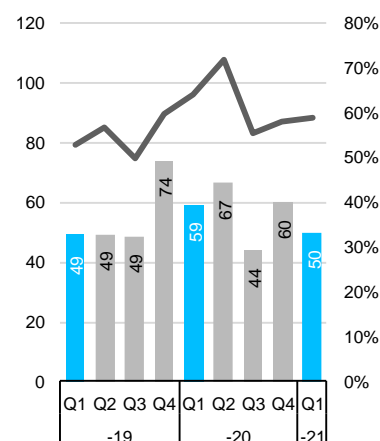
Bruttomarginalen minskade till 59 % (64 %), till följd av försäljningsmixen.

Rörelseresultatet uppgick till -40 MSEK (-61), en förbättring hänförlig till den något lägre investeringstakt som implementerades under andra kvartalet 2020 som en följd av förväntad påverkan av Covid-19 pandemin.



Tobii har kommunicerat ett avtal med Lenovo avseende integration av Tobii Horizon i deras flaggskeppsprodukt Lenovo Legion7 Gaming PC.

INTÄKTER, MSEK, OCH BRUTTOMARGINAL, %



FORSKNING OCH UTVECKLING, KV 1*

MSEK	2021	2020
Totala FoU-utgifter	-47	-66
Aktiveringar	16	8
Av- och nedskrivningar	-14	-10
FoU-kostnader i resultaträkningen	-45	-69

Koncernen

RAPPORT ÖVER KONCERNENS TOTALRESULTAT I SAMMANDRAG

MSEK	Kv 1 2021	Kv 1 2020	Helår 2020
Kvarvarande verksamheter			
Intäkter	338,7	379,6	1 426,3
Kostnad för sålda varor och tjänster ⁴	-97,3	-109,2	-423,6
Bruttoresultat⁴	241,3	270,4	1 002,6
Försäljningskostnader	-125,7	-148,3	-530,4
Forsknings- och utvecklingskostnader ⁴	-94,7	-117,2	-427,2
Administrationskostnader	-38,0	-36,2	-141,2
Övriga rörelseintäkter och rörelsekostnader ¹	7,8	8,7	-6,7
Rörelseresultat	-9,3	-22,6	-102,9
Finansiella poster ²	4,3	7,2	-59,2
Resultat före skatt	-5,0	-15,4	-162,1
Skatt	-0,3	-0,7	37,9
Periodens resultat från kvarvarande verksamheter	-5,3	-16,0	-124,1
Avvecklad verksamhet			
Periodens resultat från avvecklad verksamhet	2,7	0,1	-9,8
Periodens resultat	-2,6	-15,9	-133,9
Övrigt totalresultat			
Poster som senare kan komma att omföras till periodens resultat:			
Omräkningsdifferenser	-4,9	-13,8	4,9
Övrigt totalresultat för perioden, netto efter skatt	-4,9	-13,8	4,9
Summa totalresultat för perioden	-7,5	-29,7	-129,0
Varav avskrivningar, kvarvarande verksamhet	-60,9	-50,9	-212,8
Varav nedskrivningar av anläggningstillgångar, kvarvarande verksamhet ³	-0,0	-	-6,5
Resultat per aktie, SEK	-0,03	-0,17	-1,36
Resultat per aktie efter utspädning, SEK	-0,03	-0,17	-1,36
Summa periodens resultat hänförligt till:			
Moderbolagets aktieägare	-3,3	-16,9	-134,2
Innehav utan bestämmande inflytande	0,7	1,0	0,3
Summa periodens resultat	-2,6	-15,9	-133,9
Summa totalresultat hänförligt till:			
Moderbolagets aktieägare	-8,2	-30,7	-129,4
Innehav utan bestämmande inflytande	0,7	1,0	0,3
Summa totalresultat för perioden	-7,5	-29,7	-129,0

1) För första kvartalet består posten i huvudsak av positiva valutaomräkningsdifferenser på fordringar i främst USD. Jämförelsekvartalet innefattade i huvudsak valutaomräkningsdifferenser. För helåret 2020 består de största delposterna av erhållet offentligt stöd utan direkt koppling till kostnadsposter om 8 MSEK, återföring av vilkorade köpeskillingar om 3 MSEK och valutaomräkningsdifferenser om -22 MSEK.

2) Finansiella poster inkluderar för första kvartalet räntekostnader hänförliga till obligationslån och finansiell leasing enligt IFRS 16 med -8 MSEK (-7). För helåret 2020 uppgår motsvarande räntekostnader till -34 MSEK.

Posten består i övrigt i huvudsak av positiva valutaomräkningsdifferenser på fordringar i främst USD.

3) Nedskrivningarna för helåret 2020 avser en engångseffekt kopplad till vissa patent innehavda av koncernens moderbolag Tobii AB.

4) Tobii har ändrat presentation av kostnader relaterade till intäkter av engångskaraktär, vilket påverkar bruttoresultatet, bruttomarginalen och FoU kostnader. För mer information se "Övrig information" på sidan 22.

KONCERNENS BALANSRÄKNING I SAMMANDRAG

MSEK	31 mar 2021	31 mar 2020	31 dec 2020
ANLÄGGNINGSTILLGÅNGAR			
Immateriella anläggningstillgångar	615,9	620,7	604,5
Materiella anläggningstillgångar	42,2	56,0	46,3
Nyttjanderättstillgångar	145,3	95,3	87,7
Finansiella och övriga anläggningstillgångar	125,5	87,8	122,0
Summa anläggningstillgångar	928,8	859,8	860,5
OMSÄTTNINGSTILLGÅNGAR			
Kundfordringar	174,3	240,2	199,0
Varulager	81,0	90,7	88,0
Övriga kortfristiga fordringar	116,9	70,9	97,5
Likvida medel	422,2	278,4	409,6
Tillgångar som innehas för försäljning	-	194,3	-
Summa omsättningstillgångar	794,4	874,4	794,1
Summa tillgångar	1 723,2	1 734,2	1 654,6
EGET KAPITAL			
Eget kapital, moderbolagets aktieägare	565,2	648,6	555,2
Innehav utan bestämmande inflytande	1,9	2,1	1,2
Summa eget kapital	567,1	650,7	556,4
SKULDER			
LÅNGFRISTIGA SKULDER			
Räntebärande lån	15,8	441,8	463,8
Leasingskulder	111,5	64,5	62,7
Övriga långfristiga skulder	115,4	123,3	96,7
Summa långfristiga skulder	242,6	629,5	623,3
KORTFRISTIGA SKULDER			
Kortfristig del av räntebärande lån ¹⁾	448,1	-	-
Leasingskulder	33,8	29,8	25,7
Övriga kortfristiga skulder	431,6	393,5	449,2
Skulder knutna till tillgångar som innehas för försäljning	-	30,7	-
Summa kortfristiga skulder	913,5	454,0	474,9
Summa skulder	1 156,1	1 083,5	1 098,2
Summa eget kapital och skulder	1 723,2	1 734,2	1 654,6

¹⁾ Tobii's obligationsfinansiering med totalt utrymme om 600 MSEK, varav 450 MSEK är nyttjat förfaller i februari 2022 och är därmed en kortfristig skuld per den 31 mars 2021.

RAPPORT ÖVER FÖRÄNDRINGAR I KONCERNENS EGET KAPITAL I SAMMANDRAG

Hänförligt till Moderbolagets aktieägare							
MSEK	Aktie- kapital	Övrigt till- skjutet kapital	Reserver	Balans- erat resultat	S:a	Innehav utan bestäm- mande inflytande	S:a eget kapital
Ingående balans 2020-01-01	0,7	1 635,9	-1,8	-959,8	675,1	0,9	676,1
Periodens totalresultat			-13,8	-16,9	-30,7	1,1	-29,6
Nyemission, utnyttjande av teckningsoptioner incitamentsprogram	0,0				0,0		0,0
Försäljning av teckningsoptioner, incitamentsprogram		3,5			3,5		3,5
Aktierelaterade ersättningar reglerat med egetkapitalinstrument				0,7	0,7		0,7
Utgående balans 2020-03-31	0,7	1 639,4	-15,6	-976,0	648,6	2,0	650,7
Ingående balans 2021-01-01	0,7	1 639,4	3,1	-1 088,8	555,2	1,2	556,4
Periodens totalresultat			-4,9	-3,3	-8,2	0,7	-7,5
Nyemission, utnyttjande av teckningsoptioner incitamentsprogram	0,0				0,0		0,0
Försäljning av teckningsoptioner, incitamentsprogram		17,8			17,8		17,8
Aktierelaterade ersättningar reglerat med egetkapitalinstrument				0,4	0,4		0,4
Utgående balans 2021-03-31	0,7	1 657,2	-1,8	-1 091,7	565,2	1,9	567,1

RAPPORT ÖVER KONCERNENS KASSAFLÖDE I SAMMANDRAG

MSEK	Kv 1 2021	Kv 1 2020	Helår 2020
Kassaflöde från den löpande verksamheten			
Resultat efter finansiella poster, kvarvarande verksamhet	-5,0	-15,4	-162,1
Resultat från avvecklad verksamhet	2,7	3,5	-4,1
Justering för poster som inte ingår i kassaflödet	54,4	32,6	249,2
Betalda skatter	-0,6	-2,2	-7,1
Kassaflöde från den löpande verksamheten före rörelsekapitalförändring	51,4	18,5	75,9
Kassaflöde från förändring av rörelsekapitalet	-9,9	-27,3	113,1
Kassaflöde från den löpande verksamheten	41,5	-8,8	189,0
Investeringar			
Löpande investeringar			
Investeringar i materiella, immateriella och finansiella tillgångar	-45,7	-53,6	-199,1
Kassaflöde efter löpande investeringar	-4,2	-62,4	-10,1
Rörelseavvtrningar	-	-	105,0
Kassaflöde efter investeringar	-4,2	-62,4	94,9
Räntebärande lån, inklusive emission av obligationer	-0,0	153,3	171,2
Försäljning/utnyttjande av teckningsoptioner i incitamentsprogram	17,8	3,5	3,5
Amortering av leasingskuld IFRS16	-8,2	-6,7	-26,4
Kassaflöde från finansieringsverksamheten	9,6	150,2	148,3
Periodens kassaflöde	5,4	87,8	243,2
Valutakursomräkning likvida medel	7,1	5,5	-15,9
Likvida medel vid periodens början	409,6	185,2	185,2
Förändring i likvida medel inom Tillgångar som innehas för försäljning	-	-	-2,8
Likvida medel vid periodens slut	422,2	278,4	409,6

INTÄKTERNAS FÖRDELNING

MSEK	Kv 1 2021	Kv 1 2020	Helår 2020
INTÄKTER PER PRODUKTTYP			
Varor	289,9	325,5	1 221,8
Tjänster	44,8	49,4	188,7
Royalties	3,9	4,7	15,8
Summa intäkter	338,7	379,6	1 426,3
INTÄKTER PER TIDPUNKT FÖR INTÄKTSREDOVISNING			
Vid en viss tidpunkt	317,4	357,2	1 340,3
Över tid	21,3	22,4	86,0
Summa intäkter	338,7	379,6	1 426,3
INTÄKTER PER GEOGRAFISK MARKNAD			
Europa	73,2	77,9	294,7
Nordamerika	177,7	226,9	826,0
Övriga länder	87,9	74,8	305,6
Summa intäkter	338,7	379,6	1 426,3

NYCKELTAL FÖR KONCERNEN

	Kv 1 2021	Kv 1 2020	Helår 2020
Resultat per aktie, SEK	-0,03	-0,17	-1,36
Resultat per aktie efter utspädning ^{*)} , SEK	-0,03	-0,17	-1,36
Eget kapital per aktie, SEK	5,7	6,6	5,6
EBITDA kvarvarande verksamhet, MSEK	51,6	28,4	116,4
EBITDA kvarvarande verksamhet, exklusive IFRS 16 Leasing, MSEK	43,2	21,3	88,2
Rörelseresultat (EBIT) kvarvarande verksamhet, MSEK	-9,3	-22,6	-102,9
Kassaflöde från den löpande verksamheten, MSEK	41,5	-8,8	189,0
Kassaflöde efter löpande investeringar, MSEK	-4,2	-62,4	-10,1
Rörelsekapital, MSEK ¹	-59,4	8,3	-64,7
Balansomslutning, MSEK	1 723,2	1 734,2	1 654,6
Nettokassa (+)/nettoskuld (-), MSEK ¹	-187,0	-257,7	-142,6
Nettokassa (+)/nettoskuld (-) exklusive IFRS 16 Leasing, MSEK ¹	-41,7	-163,4	-54,2
Eget kapital, MSEK	567,1	650,7	556,4
Genomsnittligt eget kapital, MSEK	557,3	653,8	584,3
Soliditet, %	32,9	37,5	33,6
Soliditet %, exklusive IFRS 16 Leasing	35,9	39,7	35,5
Skuldsättningsgrad, %	28,4	82,4	99,3
Skuldsättningsgrad %, exklusive IFRS 16 Leasing	2,8	67,9	83,4
Bruttomarginal kvarvarande verksamhet, % ²	71,3	71,2	70,3
EBITDA-marginal kvarvarande verksamhet, %	15,2	7,5	8,2
EBITDA-marginal kvarvarande verksamhet, %, exklusive IFRS 16 Leasing	12,7	5,6	6,2
Rörelsemarginal kvarvarande verksamhet, %	-2,7	-5,9	-7,2
Räntabilitet på eget kapital, %	-0,5	-2,4	-22,9
Medelantal utestående aktier, miljoner	99	99	99
Medelantal utestående aktier efter utspädning, milj.	103	100	100
Antal utestående aktier vid periodens slut, milj.	99	99	99
Antal utestående aktier efter utspädning vid periodens slut, milj.	103	99	102
Medelantal anställda	959	1 025	993

1) Utan Tillgångar som innehas för försäljning och tillhörande skulder

2) Tobii har ändrat presentation av kostnader relaterade till intäkter av engångskaraktär, vilket påverkar bruttoresultatet, bruttomarginalen och FoU kostnader. För mer information se "Övrig information" på sidan 22.

*) Den 31 mars 2021 var totalt 3,6 miljoner teckningsoptioner och aktierätter utestående, vilket är en minskning med 0,3 miljoner sedan utgången av 2020 beroende på lösen av 257 900 teckningsoptioner inom ramen för 2017 års optionsprogram LTI 2017_1 samt följande personaloptioner: 5 000 optionsprogram 2014/24:1, 16 625 optionsprogram 2018/2028:1, 5 250 optionsprogram 2018/2028:2, 10 500 optionsprogram LTI 2017_2 och 10 500 optionsprogram LTI 2019. Vidare har följande optioner förfallit: 8 750 optionsprogram 2018/2028:1, 3 500 optionsprogram 2018/2028:2, 3 600 optionsprogram LTI 2016:2, 2 625 optionsprogram LTI 2017_2, 5 250 optionsprogram LTI 2017_4 och 5 187 optionsprogram LTI 2019 samt 8 700 aktierätter inom ramen för LTI 2020 optionsprogram. Om samtliga utestående incitamentsprogram i bolaget och maximal emission inom LTI 2020 inkluderas i beräkningen, uppgår den motsvarande maximala utspädningen till cirka 3,6 %.

KVARTALSDATA PER AFFÄRSOMRÅDE OCH FÖR KONCERNEN

DATA AVSER KVARVARANDE VERKSAMHET OM INTE ANNAT SÄRSKILT ANGES

	2019				2020				2021
	Kv 1	Kv 2	Kv 3	Kv 4	Kv 1	Kv 2	Kv 3	Kv 4	Kv 1
NETTOOMSÄTTING, MSEK									
Tobii Dynavox	215,1	221,2	219,1	250,8	241,2	216,5	203,5	232,8	203,3
Tobii Pro	115,1	93,1	103,3	131,4	96,1	63,4	82,4	123,7	97,7
Tobii Tech*	49,5	49,4	48,6	74,1	59,2	66,6	43,9	60,0	50,0
Elimineringar och övrigt	-17,1	-17,6	-11,5	-23,4	-16,9	-14,1	-12,3	-19,9	-12,3
Koncernen	362,7	346,2	359,5	432,9	379,6	332,5	317,5	396,7	338,7
*) Varav internförsäljning till Tobii Dynavox och Tobii Pro	17,1	17,6	11,5	23,4	16,9	14,1	12,3	19,9	12,3
BRUTTOMARGINAL, %									
Tobii Dynavox	63,4	67,3	67,6	63,9	67,5	62,9	67,2	66,9	68,1
Tobii Pro	76,0	71,8	75,8	76,3	72,4	69,9	74,7	72,9	75,1
Tobii Tech ²	53,1	56,8	49,9	59,7	64,0	71,9	55,5	58,0	59,0
Koncernen ²	69,0	70,9	69,5	70,3	71,2	68,8	70,1	70,8	71,3
RÖRELSERESULTAT FÖRE AV- OCH NEDSKRIVNINGAR (EBITDA), MSEK									
Tobii Dynavox	35,4	42,1	45,8	46,2	57,3	47,6	43,9	53,8	46,5
Tobii Pro	30,0	6,3	22,1	32,8	13,2	-11,7	17,4	29,1	21,1
Tobii Tech	-70,0	-65,5	-65,3	-59,4	-50,4	-35,2	-42,5	-39,9	-25,6
Elimineringar och övrigt ¹	8,3	9,2	5,8	8,5	8,3	8,0	9,3	8,1	9,6
Koncernen ¹	3,6	-7,9	8,4	28,2	28,4	8,7	28,1	51,2	51,6
RÖRELSERESULTAT (EBIT), MSEK									
Tobii Dynavox	17,2	24,9	29,8	27,6	36,4	28,1	26,5	34,4	27,4
Tobii Pro	23,0	-2,5	13,1	20,2	1,2	-24,4	1,4	11,6	2,3
Tobii Tech	-79,6	-71,6	-73,0	-69,5	-60,8	-49,5	-56,5	-54,7	-39,6
Elimineringar och övrigt ¹	1,0	1,8	-1,5	1,1	0,7	0,4	1,7	0,7	0,5
Koncernen ¹	-38,3	-47,5	-31,6	-20,6	-22,6	-45,4	-26,9	-8,0	-9,3
RÖRELSEMARGINAL, %									
Tobii Dynavox	8,0	11,3	13,6	11,0	15,1	13,0	13,0	14,8	13,5
Tobii Pro	20,0	-2,7	12,7	15,4	1,2	-38,5	1,7	9,4	2,4
Tobii Tech	-	-	-	-	-	-	-	-	-
Koncernen	-10,6	-13,7	-8,8	-4,8	-5,9	-13,7	-8,5	-2,0	-2,7
RESULTAT FÖRE SKATT, MSEK									
Koncernen	-31,5	-55,9	-26,6	-36,3	-15,4	-70,7	-43,6	-32,5	-5,0
PERIODENS RESULTAT INKLUSIVE AVVECKLAD VERKSAMHET, MSEK									
Koncernen	-32,6	-58,6	-31,5	-48,6	-15,9	-73,5	-48,6	4,2	-2,6

1) Från och med 2019 tillämpas IFRS 16 Leasing. Effekten redovisas endast på koncernnivå som justering och fördelas inte ut på respektive affärsområde.

2) Tobii har ändrat presentation av kostnader relaterade till intäkter av engångskaraktär, vilket påverkar bruttoresultatet, bruttomarginalen och FoU kostnader. För mer information se "Övrig information" på sidan 22.

Moderbolaget

Koncernens moderbolag, Tobii AB (publ), är sedan den 1 januari 2019 huvudsakligen inriktat på koncerngemensamma tjänster som övergripande ledning, ekonomi och finansiering, juridik och IT. Antalet anställda i moderbolaget uppgår till cirka 100 personer.

Tobii's obligationsfinansiering med totalt utrymme om 600 MSEK, varav 450 MSEK är nyttjat, förfaller i februari 2022 och är därmed en kortfristig skuld per den 31 mars 2021. Tobii har en utarbetad plan för refinansiering av obligationslånet.

I januari 2020 ingick Tobii i ett låneavtal med ett utrymme om 50 MSEK, avsett för koncernens rörelsekapitalbehov. Lånefaciliteten löper till den 30 juni 2021.

Den 6 oktober 2020, det vill säga under det fjärde kvartalet 2020, avyttrade Tobii vissa dotterbolag, gemensamt benämnda Smartbox, till en extern köpare. Transaktionen innebar att samtliga aktier i två utländska dotterbolag, som per den 30 september 2020 ägdes av moderbolaget Tobii AB, avyttrades. Realisationsvinst från avyttringen påverkade 2020 års finansnetto positivt med 10 MSEK.

Moderbolagets intäkter uppgick under det första kvartalet till 30 MSEK (34) och rörelseresultatet till -1 MSEK (-1). Vid periodens slut hade Moderbolaget 67 MSEK (130) i likvida medel.

MODERBOLAGETS RESULTATRÄKNING I SAMMANDRAG

MSEK	Kv 1 2021	Kv 1 2020	Helår 2020
Nettoomsättning	30,2	34,2	133,8
Kostnad sålda varor och tjänster	-4,6	-10,8	-37,3
Bruttoresultat	25,5	23,5	96,5
Försäljningskostnader	-0,0	-0,1	-0,3
Forsknings- och utvecklingskostnader	-1,7	-0,9	-13,7
Administrationskostnader	-25,3	-24,1	-95,6
Övriga rörelseintäkter och rörelsekostnader	0,1	0,8	-2,0
Rörelseresultat	-1,4	-0,8	-15,0
Finansiella poster	-3,6	-7,0	26,2
Koncernbidrag	-	-	61,1
Resultat före skatt	-5,0	-7,8	72,3
Skatt	-	-	-0,1
Resultat efter skatt	-5,0	-7,8	72,2
Avskrivningar och nedskrivningar, totalt	-2,1	-1,2	-12,8

MODERBOLAGETS BALANSRÄKNING I SAMMANDRAG

MSEK	31 mar 2021	31 mar 2020	31 dec 2020
ANLÄGGNINGSTILLGÅNGAR			
Immateriella anläggningstillgångar	38,4	41,9	36,4
Materiella anläggningstillgångar	6,4	8,4	7,0
Finansiella anläggningstillgångar	1 706,7	1 421,0	1 658,6
Summa anläggningstillgångar	1 751,5	1 471,5	1 702,0
OMSÄTTNINGSTILLGÅNGAR			
Kundfordringar	24,6	49,0	26,8
Varulager	0,1	0,1	0,2
Övriga kortfristiga fordringar	191,7	132,2	187,5
Kassa och bank	66,7	129,9	71,6
Summa omsättningstillgångar	283,2	311,2	286,0
Summa tillgångar	2 034,6	1 782,6	1 988,0
EGET KAPITAL			
1 322,7	1 224,3	1 309,5	
LÅNGFRISTIGA SKULDER			
Räntebärande skulder	0,0	477,8	448,0
Övriga långfristiga skulder	0,1	10,0	0,1
Summa långfristiga skulder	0,1	487,9	448,1
KORTFRISTIGA SKULDER			
Kortfristig del av räntebärande skulder ¹⁾	448,1	-	-
Övriga kortfristiga skulder	263,7	70,5	230,4
Summa kortfristiga skulder	711,8	70,5	230,4
Summa skulder	711,9	558,4	678,5
Summa eget kapital och skulder	2 034,6	1 782,6	1 988,0

¹⁾ Tobii's obligationsfinansiering med totalt utrymme om 600 MSEK, varav 450 MSEK är nyttjat, förfaller i februari 2022 och är därmed en kortfristig skuld per den 31 mars 2021.

Noter

Not 1. Redovisningsprinciper

Delårsrapporten följer IAS 34 och redovisningen av moderbolaget har upprättats enligt Årsredovisningslagen och RFR 2. Upplysningar enligt 34.16A framkommer förutom i de finansiella rapporterna även i övriga delar av delårsrapporten. Moderbolagets och koncernens redovisningsprinciper och beräkningsprinciper för rapporten är oförändrade jämfört med senast avgiven årsredovisning förutom tillämpningen av nya standarder.

IASB har publicerat tillägg till standarder effektiva från 1 januari 2021 eller senare. Dessa tillägg har inte haft någon väsentlig påverkan på de finansiella rapporterna.

Not 2. Rörelseförvärv

Inga rörelseförvärv har ägt rum under kvartalet och inte heller under samma period föregående år.

Not 3. Finansiella instrument

MSEK	31 mar 2021		31 mar 2020	
	Redovisat värde	Verkligt värde	Redovisat värde	Verkligt värde
Finansiella skulder värderade till upplupet anskaffningsvärde där verkligt värde lämnas som upplysning				
Obligationslån	448,1	450,0	441,8	450,0
Finansiella fordringar värderade till verkligt värde				
Villkorade köpeskillingar	36,6	36,6	-	-
Finansiella skulder värderade till verkligt värde				
Villkorade köpeskillingar	0,9	0,9	13,8	13,8

Verkligt värde för räntebärande lån beräknas i upplysningssyfte genom att framtida kassaflöden har diskonterats med nu gällande ränta för den återstående löptiden.

Koncernen kategoriserar finansiella tillgångar och finansiella skulder som värderas till verkligt värde i en verkligt värde-hierarki baserat på den information som används för att värdera varje tillgång eller skuld. För finansiella instrument inom nivå 3 är information som är väsentlig för tillgångens eller skuldens verkliga värde är inte observerbar, utan koncernens egna bedömningar tillämpas. Såväl räntebärande lån som villkorade köpeskillingar hänförs till nivå 3.

All verksamhet avseende Smartbox, som förvärvades under 2018, har avyttrats under fjärde kvartalet 2020. Fordringar avseende villkorade köpeskillingar avser i sin helhet avyttringen av Smartbox.

Förändring av villkorade köpeskillingar

MSEK

Fordringar

Ingående balans 1 januari 2021	36,6
Omräkningsdifferenser	3,0
Utgående balans 31 mars 2021	39,6

Skulder

Ingående balans 1 januari 2021	0,8
Omräkningsdifferenser	0,1
Utgående balans 31 mars 2021	0,9

Utöver villkorad köpeskilling innehar Tobii inga finansiella instrument värderade till verkligt värde i resultaträkningen.

NEDSKRIVNING AV GOODWILL

Prövning av nedskrivningsbehov för goodwill har genomförts vid utgången av räkenskapsåret 2020, utan att något nedskrivningsbehov identifierats.

Not 4. Ställda säkerheter och eventalförpliktelser

Den 10 februari 2020 offentliggjorde Tobii en efterföljande emission av seniora säkerställda obligationer om 150 miljoner kronor inom en låneram om 600 miljoner kronor med förfall i februari 2022. Den 14 februari 2019 offentliggjorde Tobii den första emissionen om 300 miljoner kronor inom samma låneram. Sammanlagt belopp för utgivna obligationer uppgår således till 450 miljoner kronor. Moderbolaget Tobii AB är utgivare av obligationslånet. Obligationerna som emitterats i enlighet med Obligationslånet är säkerställda genom pant i aktier i Tobii Dynavox AB, Tobii Pro AB och Tobii Tech AB.

Övriga upplysningar

RISKER OCH OSÄKERHETSFAKTORER

Tobii's affärsrisker omfattar bland annat konjunktur, konkurrenssituation, valutarisk, kreditrisk gentemot kunder, finansieringsrisk, risk för nedskrivning av aktiverad FoU och andra immateriella tillgångar samt regulatorisk risk (Tobii Dynavox i USA står under den amerikanska livsmedels- och läkemedelsmyndighetens, FDA:s, tillsyn). Koncernens risker och riskhantering beskrivs närmare i riskavsnittet på sidan 42, i förvaltningsberättelsen och i not 3 i Tobii's årsredovisning 2020. Tobii's uppfattning är att denna riskbeskrivning fortfarande är korrekt.

TRANSAKTIONER MED NÄRSTÅENDE

Inga transaktioner har ägt rum mellan Tobii och närstående som väsentligt påverkat bolagets ställning och resultat.

DEFINITIONER AV ALTERNATIVA NYCKELTAL SOM INTE ÄR DEFINIERADE AV IFRS

Alternativa nyckeltal (Alternative Performance Measures, APM-mått) är finansiella mått över resultatutveckling, finansiell ställning och kassaflöde som inte definieras i tillämpligt redovisningsregelverk (IFRS). Dessa anses utgöra viktiga kompletterande nyckeltal för koncernens resultat. Eftersom inte alla företag beräknar finansiella mått på samma sätt, är dessa inte alltid jämförbara med mått som används av andra företag. De nyckeltal och andra alternativa mått som Tobii använder är definierade på sidan 120 i årsredovisningen 2020.

Tobii införde under 2020 det nya tillväxtmåttet organisk tillväxt, definierat som intäktsförändring justerad för ändring hänförlig till valuta och, i förekommande fall, strukturförändringar. På gruppnivå definieras strukturförändringar som förvärv eller avyttring av verksamhet och på affärsområdesnivå kan det också inkludera strukturförändringar mellan affärsområdena. Någon strukturförändring finns inte i rapporterad period eller i jämförelseperioder.

AVSTÄMNING ALTERNATIVA NYCKELTAL

Här presenteras endast avstämning av alternativa nyckeltal som inte går att räkna ut från information i finansiella rapporter i denna delårsrapport.

Rörelseresultat före av- och nedskrivningar, EBITDA

MSEK	Kv 1 2021	Kv 1 2020	Helår 2020
Rörelseresultat före av- och nedskrivningar (EBITDA)	51,6	28,4	116,4
Av- och nedskrivningar på immateriella tillgångar	-45,8	-37,4	-164,7
Av- och nedskrivningar på materiella tillgångar	-15,1	-13,5	-54,6
varav på nyttjanderätts-tillgångar (IFRS 16 Leasing)	-8,4	-7,1	-28,2
Rörelseresultat (EBIT)	-9,3	-22,6	-102,9

ÄNDRAD PRESENTATION AV VISSA KOSTNADER

Tidigare har intäkter av engångskaraktär schablonmässigt belastats med en viss kostnad för sålda tjänster. För att skapa en mer konsekvent redovisning, så tillämpar bolaget från Kv 1 2021 inte längre detta. Denna ändring ger ingen effekt på rörelseresultatet, men medför ett högre bruttoresultat, och högre FoU-kostnader.

	2019					2020				
	Kv 1	Kv 2	Kv 3	Kv 4	Helår	Kv 1	Kv 2	Kv 3	Kv 4	Helår
Koncernen										
Kostnad sålda tjänster	-4.4	-4.9	-2.4	-6.2	-17.9	-6.8	-12.7	-4.1	-3.6	-27.3
Bruttovinst	4.4	4.9	2.4	6.2	17.9	6.8	12.7	4.1	3.6	27.3
<i>Bruttomarginal, procentenheter</i>	1.2	1.4	0.7	1.4	1.2	1.8	3.8	1.3	0.9	1.9
Kostnader FoU	4.4	4.9	2.4	6.2	17.9	6.8	12.7	4.1	3.6	27.3
Rörelseresultat	0.0	0.0	0.0	0.0	0.0	0.0	0.0	0.0	0.0	0.0
Tobii Tech										
Kostnad sålda tjänster	-4.4	-4.9	-2.4	-6.2	-17.9	-6.8	-12.7	-4.1	-3.6	-27.3
Bruttovinst	4.4	4.9	2.4	6.2	17.9	6.8	12.7	4.1	3.6	27.3
<i>Bruttomarginal, procentenheter</i>	8.8	9.9	5.0	8.3	8.1	11.5	19.1	9.4	6.0	11.9
Kostnader FoU	4.4	4.9	2.4	6.2	17.9	6.8	12.7	4.1	3.6	27.3
Rörelseresultat	0.0	0.0	0.0	0.0	0.0	0.0	0.0	0.0	0.0	0.0

Danderyd, 29 april 2021

Kent Sander
styrelseordförande

Heli Arantola
styrelseledamot

Nils Bernhard
styrelseledamot

Mårten Skogö
styrelseledamot

Charlotta Falvin
styrelseledamot

Åsa Hedin
styrelseledamot

Jan Wäreby
styrelseledamot

Jörgen Lantto
styrelseledamot

Henrik Eskilsson
verkställande direktör

Rapporten har inte varit föremål för granskning av bolagets revisorer.

Denna information är insiderinformation som Tobii AB (publ) är skyldigt att offentliggöra enligt EU:s marknadsmissbruksförordning. Informationen lämnades, genom nedanstående kontaktpersons försorg, för offentliggörande den 29 april 2021 kl. 07.00 CET.

Kontaktperson: Henrik Mawby, Head of Investor Relations, Tobii AB, e-post: Henrik.mawby@tobii.com, tel. +46 (0) 72 219 82 15

Information till aktieägare

WEBBPRESENTATION

En webbpresentation kommer att hållas på engelska idag kl. 10.30 (CET). Se tobii.com för mera information beträffande konferensen. Bilderna från presentationen kan därefter laddas ner från hemsidan.

KONTAKTUPPGIFTER

Henrik Mawby, Investor Relations, henrik.mawby@tobii.com
Henrik Eskilsson, verkställande direktör, vxl. 08-663 69 90
Magdalena Rodell Andersson, ekonomidirektör, vxl. 08-663 69 90

Tobii AB (publ) • Organisationsnummer: 556613–9654
Postadress: Box 743 18217 Danderyd, Sweden
Tel. 08-663 69 90
www.tobii.com

FINANSIELL KALENDER

Årsstämma 2021	18 maj 2021
Delårsrapport, Q2 2021	20 augusti 2021
Delårsrapport, Q3 2021	28 oktober 2021
Bokslutskommuniké, Q4 2021	8 februari 2022