



tobii

Bokslutskommuniké Kv4 och helår 2020 Januari–December 2020

“Nytt försäljningsrekord
och resultatlyft trots pandemin”

Henrik Eskilsson, VD

KVARTALET OKTOBER-DECEMBER

- Koncernens intäkter var 397 MSEK (433), vilket motsvarar en organisk¹ tillväxt om 2 %.
- Bruttomarginalen uppgick till 70 % (69 %).
- Koncernens rörelseresultat förbättrades till -8 MSEK (-21). Tobii Dynavox bidrog till resultatet med 34 MSEK (28), Tobii Pro bidrog med 12 MSEK (20) och investeringarna i Tobii Tech påverkade koncernens rörelseresultat med -55 MSEK (-70).
- Periodens resultat uppgick till 4 MSEK (-49), vilket inkluderar en positiv skatteeffekt på 41 MSEK från omvärdering av historiska förlustavdrag.
- Resultatet per aktie var 0,07 SEK (-0,49).

AFFÄRENS UTVECKLING I KVARTALET

- Tobii återgick till organisk tillväxt, trots pandemin. Koncernen, Tobii Pro och Tobii Dynavox uppnådde samtliga valutajusterade rekordintäkter.
- Tobii tog ytterligare ett tydligt steg mot lönsamhet och inför målet att nå ett positivt rörelseresultat för koncernen för helåret 2021.
- Tobii Dynavox påbörjade utrollningen av en helt ny generation av Boardmaker, världens ledande mjukvara för specialundervisning.
- Tobii eyetracking lanserades i tre större spel och som en följd av detta ökade försäljningen av Eye Tracker 5 kraftigt.
- Tobii Tech erhöi fem design wins inom flera applikationsområden.
- Försäljningen av Smartbox slutfördes.

FINANSIELL ÖVERSIKT

MSEK (utom resultat per aktie)	Kv 4 2020	Kv 4 2019	Ändring	Organisk ändring	Helår 2020	Helår 2019	Ändring	Organisk ändring
INTÄKTER, NETTO								
Tobii Dynavox	232,8	250,8	-7 %	2 %	894,0	906,3	-1 %	1 %
Tobii Pro	123,7	131,4	-6 %	2 %	365,7	442,9	-17 %	-16 %
Tobii Tech	60,0	74,1	-19 %	-8 %	229,7	221,7	4 %	7 %
Elimineringar & övrigt, netto	-19,9	-23,4	-	-	-63,2	-69,5	-	-
Totalt	396,7	432,9	-8 %	2 %	1 426,3	1 501,3	-5 %	-3 %
RÖRELSERESULTAT (EBIT)								
Tobii Dynavox	34,4	27,6	24 %	0 %	125,3	99,5	26 %	17 %
Tobii Pro	11,6	20,2	-43 %	-28 %	-10,2	53,8	-	-
Tobii Tech	-54,7	-69,5	-	-	-221,4	-293,8	-	-
Övrigt, netto	0,7	1,1	-	-	3,4	2,4	-	-
Rörelseresultat kvarvarande verksamheter	-8,0	-20,6	-	-	-102,9	-138,1	-	-
Resultat från avvecklad verksamhet	-6,1	-8,3	-	-	-9,8	-11,9	-	-
Periodens resultat	4,2	-48,6	-	-	-133,9	-171,2	-	-
Resultat per aktie (SEK)	0,07	-0,49			-1,36	-1,73		

¹Tobii strävar efter kontinuerligt förbättrad informationsgivning. Vi har därför övergått till tillväxtmåttet organisk tillväxt. För definition se noten övriga upplysningar.

VD-kommentar

Det fjärde kvartalet visade en markant ökad affärsaktivitet och gruppen återgick till en organisk¹ tillväxt. Därmed uppnådde vi ett nytt valutajusterat försäljningsrekord för koncernen tillsammans med ett klart förbättrat rörelseresultat. Trots fortsatt osäkerhet i omvärlden fastställer vi ett mål om att nå positivt rörelseresultat för koncernen för helåret 2021. Vi ser stadigt ökande intresse för eyetracking och den ökade aktivitetsnivån under kvartalet bådär gott inför framtiden.

Tobii Dynavox ökade intäkterna 2 procent organiskt i kvartalet vilket resulterade i ett nytt valutajusterat intäktsrekord för affärsområdet. Nya I-Serien fortsatte att vara drivande och under det fjärde kvartalet var det särskilt glädjande att USA nu åter visade god organisk tillväxt. Rörelsemarginalen fortsatte sin fina trend med en ökning om 4 procentenheter till 15 procent.

Trots att verksamheten påverkades kraftigt av pandemin uppnådde Tobii Dynavox 1 procent organisk tillväxt för helåret 2020 och rörelsemarginalen stärktes avsevärt med 3 procentenheter till 14 procent. Under 2020 har vi gjort väsentliga uppgraderingar av hårdvara och mjukvara vilket introducerat flera nya innovativa hjälpmedel för våra användare. Vi fortsatte att nå ut till allt fler personer i behov av hjälpmedel. Under året har våra lösningar gett en röst till över 30,000 nya användare och vi har utbildat över 100,000 personer i kommunikationshjälpmedel. Vi bedömer att vi under året vunnit marknadsandelar och befäst vår position som marknadsledare.

Tobii Pro ökade intäkterna 2 procent organiskt i kvartalet vilket också här resulterade i ett nytt valutajusterat intäktsrekord. Den starka återhämtning som påbörjades efter sommaren fortsatte och det är glädjande att Tobii Pro arbetat sig tillbaka till organisk tillväxt inom de flesta segment och produktkategorier samt i alla regioner förutom USA.

Rörelsemarginalen var 9 procent, 7 procentenheter högre än föregående kvartal men 6 procentenheter lägre än samma period föregående år. Justerat för valutaomräkningseffekter var rörelsemarginalen i nivå med fjärde kvartalet 2019 och lönsamheten har därmed återhämtat sig. Tobii Pro avslutade därmed året med ett tydligt styrkebesked.

För helåret 2020 påverkades försäljningen kraftigt negativt av pandemin och Tobii Pros intäkter minskade med 16 procent organiskt och rörelseresultatet blev -10 MSEK.

Under året har Tobii Pro, delvis framtvingat av pandemin, gjort stora framsteg avseende digital försäljning och marknadsföring vilket har gett goda resultat. Vi har vässat våra produktbudanden med bland annat starkare lösningar för webbkamerabaserade studier och studier i hemmet och inte minst genom lanseringen av en ny version av flaggskeppsprodukten Pro Glasses. Lanseringen av Pro Glasses 3 har, trots en synnerligen utmanande omvärld, varit mycket lyckad. Vi är stolta över att Tobii Pros lösningar även under 2020 har möjliggjort för tusentals kunder att nå nya framsteg inom vetenskaplig forskning, förbättrade konsumentupplevelser och ökad säkerhet, effektivitet och kvalitet.

Tobii Techs totala intäkter var 8 procent lägre organiskt. Sekventiellt såg vi dock en tydlig återhämtning av intäkterna och operationellt var utvecklingen tillfredställande. Befintliga kundprojekt har fortskridit väl och flera nya engagemang har tillkommit. Tobii Tech har under kvartalet fortsatt att förbättra sitt rörelseresultat i en god takt till -55 MSEK från -70 MSEK.

I kvartalet lanserade vi integration av Tobii eyetracking i ytterligare ett antal datorspel. Framgången blev omedelbar framförallt drivet av Star Citizen och decemberförsäljningen av vårt datorspelstillbehör Eye Tracker 5 var mer än dubbelt så hög som tidigare rekord. Vid sidan av spelintegrationerna har vi också erhållit fem nya design wins. Vi ser en bred variation och ökande takt av allt fler applikationer som använder sig av kraften i eyetracking för att utveckla innovativa produkter.

För helåret 2020 förbättrade affärsområdet sitt resultat med 72 MSEK till -221 MSEK. Tobii Tech och flera av dess kunder har under året haft svårt för att driva kundinteraktioner och projekt framåt till följd av pandemin, vilket pressat intäkterna. Vi har trots detta gjort viktiga framsteg inom befintliga och nya kundengagemang, vilket började få genomslag under slutet av året.



Henrik Eskilsson
VD och koncernchef, Tobii

Läs mer:

[Tobii Dynavox lanserar Boardmaker 7](#)
[Tobii Eye Tracking i spelet Star Citizen](#)
[Tobii och 4tiitoo höjer effektiviteten och ergonomi i affärsapplikationer](#)

¹Tobii strävar efter kontinuerligt förbättrad informationsgivning. Vi har därför övergått till tillväxtmåttet organisk tillväxt. För definition se noten övriga upplysningar.

Sammantaget så uppnådde koncernen i kvartalet 2 procent organisk tillväxt och förbättrade rörelseresultatet till -8 MSEK, trots betydande negativa valutaomräkningseffekter.

Året 2020 läggs till böckerna som ett väldigt annorlunda och utmanande år. Jag är mycket stolt över hur hela organisationen snabbt anpassat sig och förtjänstfullt kämpar sig igenom Covid-19. Det har burit frukt och trots starka motvindar lyckades vi stänga året med en modest organisk minskning av koncernens intäkter med 3 procent och uppnådde en stark förbättring av rörelseresultatet. Under året har vi gjort tydliga framsteg i samtliga affärsområden. Vi har stärkt vår världsledande position och med en uppdaterad produktportfölj har vi mycket goda förutsättningar att driva stark tillväxt och förbättrad lönsamhet.

Utsikter för 2021

Med ett starkt fjärde kvartal i ryggen är vi trots en fortsatt osäker omvärld positiva kring utsikterna för 2021. Styrelsen har därför beslutat att koncernens finansiella mål för 2021 är att nå ett positivt rörelseresultat för helåret.

Henrik Eskilsson
VD

Tobii-koncernen

Tobii är världsledande inom eyetracking. Vår vision är en värld där all teknik fungerar i total harmoni med naturligt mänskligt beteende. Tobii bedriver verksamhet inom tre affärsområden: Tobii Dynavox är världsledande inom kommunikationshjälpmedel, Tobii Pro är världsledande inom eyetracking-lösningar för studier av mänskligt beteende och Tobii Tech är världsledande leverantör av eyetracking-teknologi till integrationskunder inom till exempel PC, VR och Nisch-applikationer. Koncernen har cirka 1 000 medarbetare och omsatte 1 426 MSEK under helåret 2020

NYCKELTAL*

MSEK	Kv 4 2020	Kv 4 2019	Helår 2020	Helår 2019
Intäkter	396,7	432,9	1 426,3	1 501,3
Intäkter, ändring	-8%		-5%	
- varav organisk	2%		-3%	
- varav valuta	-10%		-2%	
Bruttomarginal	70 %	69 %	68 %	69 %
EBITDA	51,2	28,2	116,4	32,3
EBITDA-marginal	13 %	7 %	8 %	2 %
Rörelseresultat (EBIT)	-8,0	-20,6	-102,9	-138,1
EBIT, ändring	-		-	
Rörelsemarginal	-2 %	-5 %	-7 %	-9 %

* Kvarvarande verksamhet, innefattar inte Smartbox

KVARTALET OKTOBER-DECEMBER

Intäkter

Koncernens intäkter var 397 MSEK (433), vilket motsvarar en organisk tillväxt om 2 %. Affären fortsatte därmed att återhämta sig från Covid-19, även om pandemin hade en fortsatt dämpande effekt.

Den nordamerikanska marknaden svarade för 54 % (56 %) av koncernens intäkter, den europeiska för 24 % (24 %) och övriga världen för 22 % (20 %).

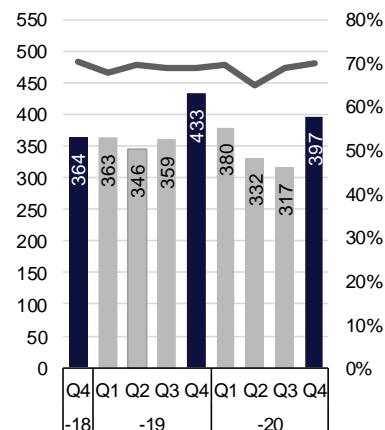
Resultat

Koncernens bruttomarginal uppgick till 70 % (69 %). Rörelseresultatet förbättrades till -8 MSEK (-21) och rörelsemarginalen var -2 % (-5 %). Rörelseresultatet påverkades positivt av de i april kommunicerade besparingsåtgärderna samt 4 MSEK stöd från statliga Covid-19 relaterade åtgärder. Rörelseresultatet påverkades negativt med -22 MSEK av valutaomräkningseffekter. Dessa är främst hänförliga till omräkning av balansposter. Utan dessa valutaeffekter hade rörelseresultatet varit positivt i kvartalet. Rörelsekostnaderna var 12 % lägre organiskt jämfört med samma period föregående år.

Kvartalets aktiveringar av FoU var lägre än jämförelsekvartalets, samtidigt som FoU avskrivningarna ökade. Skillnaden mot jämförelsekvartalet gav en högre belastning på rörelseresultat med 16 MSEK.

Resultatet före skatt uppgick till -33 MSEK (-36). Finansnettot uppgick till -25 MSEK (-16) och består i huvudsak av -17 MSEK valutaomräkningseffekter av balansposter samt av räntekostnader hänförliga till obligationslån och finansiell leasing enligt IFRS 16 med -9 MSEK (-6). Resultat från avvecklad verksamhet var -6 MSEK (-8). Periodens resultat uppgick till 4 MSEK (-49) och resultatet per aktie var 0,07 SEK (-0,49). Resultatet har påverkats 41 MSEK positivt av att historiska förlustavdrag aktiverats som uppskjutna skattefordringar.

INTÄKTER, MSEK, OCH BRUTTOMARGINAL, %

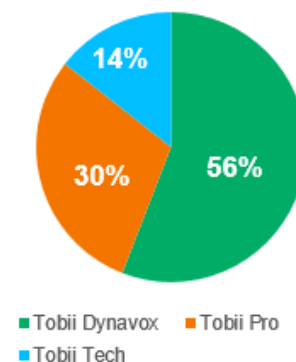


FORSKNING OCH UTVECKLING, KV 4

MSEK	2020	2019
Totala FoU-utgifter	-96	-135
Aktiveringar	40	47
Av- och nedskrivningar	-46	-36
FoU-kostnader i resultaträkningen	-101	-124

Informationen avser endast kvarvarande verksamhet.

ANDEL AV BRUTTOINTÄKTER PER AFFÄRSOMRÅDE KV 4



Kassaflöde, likviditet och finansiell ställning

Kassaflödet från den löpande verksamheten före förändringar i rörelsekapital uppgick till 40 MSEK (21). Förändring av rörelsekapitalet hade en positiv påverkan på kassaflödet med 32 MSEK (11).

Löpande investeringar uppgick till 47 MSEK (72), varav 40 MSEK (47) var aktiveringar av FoU-kostnader. Kassaflödet efter löpande investeringar uppgick till 25 MSEK (-40). Investeringsverksamheten påverkades positivt av 105 MSEK (-) i kontant ersättning vid avyttringen av Smartbox.

Vid utgången av perioden hade koncernen 410 MSEK (185) i kassan. Koncernens nettoskuld uppgick till 142 MSEK (204), varav 88 MSEK (95) var IFRS 16 finansiell leasing.

PERIODEN JANUARI–DECEMBER**Intäkter**

Koncernens intäkter var 1 426 MSEK (1 501), vilket motsvarar en organisk minskning med 3 %. Affären påverkades kraftigt negativt av Covid-19 under året, men detta har till stor del motverkats av positivt momentum i stora delar av verksamheten.

Under perioden svarade den nordamerikanska marknaden för 58 % (59 %) av koncernens försäljning, den europeiska för 21 % (21 %) och övriga världen för 21 % (20 %).

Resultat

Koncernens bruttomarginal uppgick till 68 % (69 %). Rörelseresultatet för koncernen uppgick till -103 MSEK (-138) och rörelsemarginalen uppgick till -7 % (-9 %). Rörelseresultatet har under året påverkats positivt av de i april kommunicerade besparingsåtgärderna samt 30 MSEK stöd från statliga Covid-19 relaterade åtgärder. Rörelsekostnaderna minskades med 14 % organiskt jämfört med 2019.

Periodens aktiveringar av FoU var lägre än jämförelseperioden, samtidigt som FoU avskrivningarna ökade. Skillnaden mot jämförelseperioden gav en högre belastning på rörelseresultatet med 80 MSEK. Dessutom påverkades resultatet negativt med -22 MSEK av valutaomräknings-effekter.

Resultatet före skatt uppgick till -162 MSEK (-150). Finansnettot uppgick till -59 MSEK (-12) och består i huvudsak av räntekostnader på obligationslån och finansiell leasing enligt IFRS 16 med -34 MSEK (-21) samt negativa valutaomräkningseffekter av balansposter om -27 MSEK (10).

Periodens resultat uppgick till -134 MSEK (-171) och resultatet per aktie blev -1,36 SEK (-1,73).

Kassaflöde, likviditet och finansiell ställning

Kassaflödet från den löpande verksamheten före förändringar i rörelsekapital var 76 MSEK (18) medan förändringen av rörelsekapitalet bidrog med 113 MSEK (-31). Anstånd med betalning av skatter och avgifter i Sverige, som är ett led i offentliga stödåtgärder kopplade till Covid-19, stod för 55 MSEK av den positiva effekten. Löpande investeringar uppgick till 199 MSEK (249), varav 165 MSEK (204) var aktiveringar av FoU. Kassaflödet efter löpande investeringar uppgick till -10 MSEK (-262). Investeringsverksamheten påverkades positivt av 105 MSEK (-) i kontant ersättning vid avyttringen av Smartbox.

Kassaflödet från finansieringsverksamheten påverkades under det första kvartalet positivt av en emittering av obligationer motsvarande 153 MSEK (293).

Organisation

Antal anställda omräknat till heltidsekvivalenter var vid periodens slut 963 (1 016).

VIKTIGA HÄNDELSER EFTER PERIODENS SLUT

I slutet av januari 2021 har Magdalena Rodell Andersson tillträtt som ny CFO.

Tobii Dynavox

Tobii Dynavox är världens ledande leverantör av hjälpmedel för personer med nedsatt kommunikationsförmåga orsakad av exempelvis CP, ALS, ryggmärgsskada, autism eller afasi. Produkterna omfattar ögonstyrda och pekskärm-baserade kommunikationshjälpmedel, samt olika programvaror.

NYCKELTAL*

MSEK	Kv 4 2020	Kv 4 2019	Helår 2020	Helår 2019
Intäkter	232,8	250,8	894,0	906,3
Intäkter, ändring	-7%		-1%	
- varav organisk	2%		1%	
- varav valuta	-10%		-3%	
Bruttomarginal	67 %	64 %	66 %	66 %
EBITDA	53,8	46,2	202,7	169,6
EBITDA-marginal	23 %	18 %	23 %	19 %
Rörelseresultat (EBIT)	34,4	27,6	125,3	99,5
EBIT, ändring	24 %		26 %	
Rörelsemarginal	15 %	11 %	14 %	11 %

* Kvarvarande verksamhet, innefattar inte Smartbox

- Under kvartalet påbörjade Tobii Dynavox utrollningen av [en helt ny generation av Boardmaker](#), vilket är världens ledande verktyg för att skapa läromaterial i specialundervisning och som säljs primärt på prenumerationsbasis.
- För att öka penetrationen av kommunikationshjälpmedel, nå fler användare och stärka sin marknadsposition krävs att Tobii Dynavox kontinuerligt förbättrar sina produkter för att bli allt mer tillgängliga och användarvänliga. Som ett led i detta lanserades i kvartalet två nya produkter. Dels [nya Speech Case](#), som är ett fast silikonskal till Apples 10.2" Ipad med integrerade högtalare, inbyggda stativ och handtag, gjort specifikt för personer med tal och språksvårigheter, och dels [språkssystemet PODD](#) som är ett sätt att organisera ord- och symbolvokabulär för att möjliggöra en mer intuitiv upplevelse och uttrycka budskap i olika miljöer.
- Den globala penetrationen av kommunikationshjälpmedel är fortfarande låg. En central del av Tobii Dynavox strategi är därför att öka kännedomen och kunskapen om kommunikationshjälpmedel med en storskalig satsning på utbildning. Under året har Tobii Dynavox utbildat över 100,000 personer i kommunikationshjälpmedel, en ökning med 40,000 från 2019.
- En viktig faktor för tillväxt av Tobii Dynavox underliggande marknader är utvecklingen av ersättningsystemen för kommunikationshjälpmedel. Det har under året framförallt skett stora framsteg i Östeuropa där flertalet länder implementerat stärkta ersättningsmöjligheter och en positiv trend är också tydlig i resten av världen där exempelvis länder i Centraleuropa och Sydamerika nu möjliggjort ersättning för ögonstyrda hjälpmedel till individer med ALS.

KVARTALET OKTOBER-DECEMBER

Intäkterna var 233 MSEK (251), vilket motsvarar en organisk tillväxt om 2 %. Försäljningen av nya I-Serien har fortsatt att utvecklas starkt och USA har återgått till organisk tillväxt. Affärsområdets starka underliggande momentum har dock fortsatt att tydligt motverkas av pandemi-relaterade restriktioner på bland annat skolor och vårdinstanser.

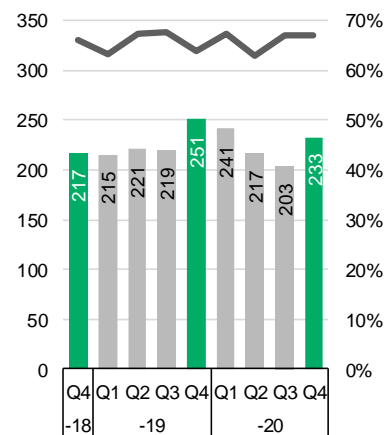
Bruttomarginalen uppgick till 67 % (64 %). Ökningen av bruttomarginalen förklaras av positiva geografiska mixeffekter, minskade rabatter, lägre frakt- och inkuranskostnader.

Rörelseresultatet uppgick till 34 MSEK (28) och rörelsemarginalen stärktes med hela 4 procentenheter till 15 % (11 %). Uppgången i rörelsemarginal förklaras av högre bruttomarginal, god kostnadskontroll och statliga stöd om 4 MSEK, och uppnåddes trots att rörelsekostnaderna påverkades negativt av valutaomräkningseffekter om 10 MSEK.



Under kvartalet påbörjade Tobii Dynavox utrollningen av en helt ny generation av Boardmaker, världens ledande mjukvara för specialundervisning.

INTÄKTER, MSEK, OCH BRUTTOMARGINAL, %



FORSKNING OCH UTVECKLING, KV 4

MSEK	2020	2019
Totala FoU-utgifter	-29	-38
Aktiveringar	18	20
Av- och nedskrivningar	-15	-14
FoU-kostnader i resultaträkningen	-26	-32

Informationen avser endast kvarvarande verksamhet.

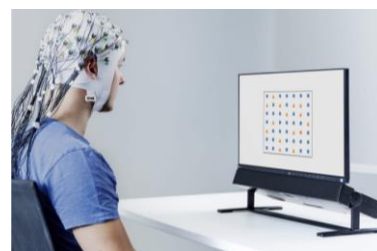
PERIODEN JANUARI–DECEMBER

Intäkterna för helåret var 894 MSEK (906), vilket motsvarar en organisk tillväxt om 1 %. Den nya I-Serien har varit ett starkt draglok försäljningsmässigt under året, men affärsområdet har påverkats kraftigt till följd av nedstängningar och restriktioner på bland annat skolor, universitet och vårdinstanser.

Bruttomarginalen uppgick till 66 % (66 %). Rörelseresultatet ökade med 25% till 125 MSEK (100) och rörelsemarginalen ökade med 3 procentenheter till 14 % (11 %). Den förbättrade rörelsemarginalen förklaras av stark utveckling av nya I-Serien, god kostnadskontroll och statliga bidrag om 13 MSEK framförallt i USA. Rörelsemarginalen har under perioden totalt påverkats 10 MSEK negativt av valutaomräkningseffekter.

Tobii Pro

Tobii Pro är världens ledande leverantör av eyetracking-lösningar för att studera mänskligt beteende. Mer än 3 500 företag och 2 500 forskningsinstitutioner är kunder till Tobii Pro, däribland ledande företag som Procter & Gamble, Facebook, Ipsos och Toyota samt 98 av världens 100 högst rankade universitet.



Tobii Pro har ingått partnerskap med ledande aktörer inom EEG och andra biometrisk mätmetoder. Detta möjliggör djupare förståelse av människan och dess beteende.

NYCKELTAL

MSEK	Kv 4 2020	Kv 4 2019	Helår 2020	Helår 2019
Intäkter	123,7	131,4	365,7	442,9
Intäkter, ändring	-6%		-17%	
- varav organisk	2%		-16%	
- varav valuta	-8%		-1%	
Bruttomarginal	73 %	76 %	73 %	75 %
EBITDA	29,1	32,8	48,1	91,2
EBITDA-marginal	24 %	25 %	13 %	21 %
Rörelseresultat (EBIT)	11,6	20,2	-10,2	53,8
EBIT, ändring	-43 %		-	
Rörelsemarginal	9 %	15 %	-3 %	12 %

- Den nya generationen av produkten Pro Glasses, som lanserades i juni, har mottagits mycket väl av marknaden, vilket drev en ökad försäljning. Pro Glasses 3 är affärsområdets flaggskeppsprodukt och förväntas driva god försäljningstillväxt under flera år.
- En av Tobii's nyckelstrategier är att utifrån framgång med eyetracking inom en vertikal expandera värdeerbjudandet kring detta. Ett tydligt exempel är att Tobii Pro har ingått [partnerskap med ledande aktörer inom EEG och andra biometrisk mätmetoder](#). Genom att synkronisera data från eyetracking och andra biometrisk data förenklas kundens arbete och en djupare förståelse av människan och dess beteende möjliggörs.

KVARTALET OKTOBER-DECEMBER

Intäkterna var 124 MSEK (131), vilket motsvarar en organisk tillväxt om 2 %. En gradvis förbättring syntes under kvartalet och utanför USA, som släpar i återhämtningen, visade alla regioner tillväxt. Tobii Pros försäljningsutveckling var under kvartalet fortsatt negativt påverkat av Covid-19 på grund av att många kunders verksamhet antingen legat nere eller att möjlighet att bedriva forskning, studier och utbildning varit starkt reducerad.

Bruttomarginalen uppgick till 73 % (76 %). Nedgången i bruttomarginal var främst hänförlig till valutaomräkningseffekter av koncerninterna transaktioner om 4 MSEK.

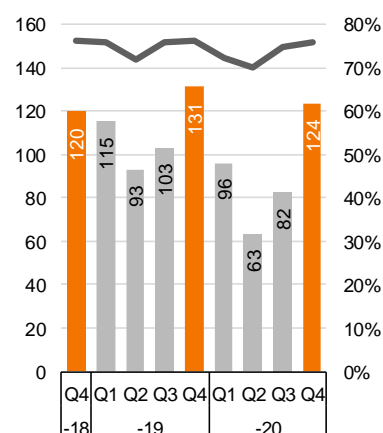
Rörelseresultatet uppgick till 12 MSEK (20) och rörelsemarginalen till 9 % (15 %). Den lägre rörelsemarginalen förklaras av totalt 8 MSEK negativa valutaomräkningseffekter och 4 MSEK högre avskrivningar. Justerat för valutaeffekten ovan var därmed lönsamheten tillbaka på samma nivå som fjärde kvartalet 2019.

PERIODEN JANUARI-DECEMBER

Intäkterna var 366 MSEK (443), vilket motsvarar en organisk minskning med 16%. Covid-19 pandemin har tydligt begränsat kundernas möjlighet att bedriva forskning, studier och utbildning. Detta har påverkat intäkterna både inom akademisk forskning och hos företagskunder.

Bruttomarginalen uppgick till 73 % (75 %) drivet av negativa skaleffekter från de lägre intäkterna. Rörelseresultatet uppgick till -10 MSEK (54) och rörelsemarginalen till -3 % (12 %). Den minskade rörelsemarginalen förklaras främst av lägre intäkter, lägre bruttomarginal, negativa valutaomräkningseffekter och högre avskrivningar.

INTÄKTER, MSEK, OCH BRUTTOMARGINAL, %



FORSKNING OCH UTVECKLING, KV 4

MSEK	2020	2019
Totala FoU-utgifter	-20	-25
Aktiveringar	14	16
Av- och nedskrivningar	-16	-12
FoU-kostnader i resultaträkningen	-21	-21

Tobii Tech

Tobii Tech är världens ledande leverantör av eyetracking-teknologi för integration i konsumentelektronik och andra produkter. Kunder finns primärt inom segmenten PC, VR och Nischapplikationer. Tobii Techs övergripande mål är att behålla sin världsledande position och att på sikt nå miljardintäkter och god lönsamhet. Detta kräver stora investeringar i teknik- och marknadsutveckling.

NYCKELTAL

MSEK	Kv 4 2020	Kv 4 2019	Helår 2020	Helår 2019
Intäkter	60,0	74,1	229,7	221,7
Intäkter, ändring	-19%		4%	
- varav organisk	-8%		7%	
- varav valuta	-11%		-3%	
Bruttomarginal	52 %	51 %	51 %	47 %
EBITDA	-39,9	-59,4	-168,0	-260,2
EBITDA-marginal	-66 %	-80 %	-73 %	-117 %
Rörelseresultat (EBIT)	-54,7	-69,5	-221,4	-293,8
EBIT, ändring	-		-	
Rörelsemarginal	-91 %	-94 %	-96 %	-133 %

- Tobii Techs ambition är att bibehålla och stärka sin position som världens ledande leverantör av eyetracking-teknologi som integreras i en bred flora av produkter och applikationer. Tobii Tech erhöi under kvartalet fem nya design wins inom en bred variation av produkt- och applikationsområden så som datorintegration, läshjälpmiddel, utvärdering av hjärnskador, kommunikationshjälpmedel och förbättrade användargränssnitt vid användande av affärsapplikationer.
- Ett av Tobii Tech's fokusområden är PC-segmentet där Tobii bland annat erbjuder datorspelstillbehöret Eye Tracker 5 som gör eyetracking möjligt på en vanlig dator. Denna produkt är viktig för att driva användningen av eyetracking och representerar en stor affärsmöjlighet. Försäljningen av Eye Tracker 5 drivs av att det finns relevanta spelapplikationer tillgängliga, både datorspel som erbjuder förhöjda spelupplevelser med eyetracking och inom spelstreaming och mjukvaror för spelträning. Under kvartalet lanserades eyetracking-integration i tre större spel - Assassin's Creed Valhalla, Watch Dogs Legion och [Star Citizen](#). Som en följd av detta ökade försäljningen av Eye Tracker 5 kraftigt, och december-försäljningen var mer än dubbelt så hög som tidigare rekord.

KVARTALET OKTOBER-DECEMBER

Totalt var intäkterna 60 MSEK (74), vilket motsvarar en organisk minskning med 8 %. Under året har pandemin haft en negativ effekt på försäljningen då det har varit svårare att bedriva affärsutveckling, vissa kunder har senarelagt projekt och flera etablerade kunder har haft lägre försäljningsvolymmer. En ökad aktivitetsnivå under fjärde kvartalet bidrog till att intäkterna ökade sekventiellt från Q3 2020 med 37%.

Bruttomarginalen ökade något till 52 % (51 %).

Rörelseresultatet uppgick till -55 MSEK (-70), en förbättring hänförlig till den något lägre investeringstakt som implementerades under andra kvartalet som en följd av förväntad påverkan av Covid-19 pandemin.

PERIODEN JANUARI-DECEMBER

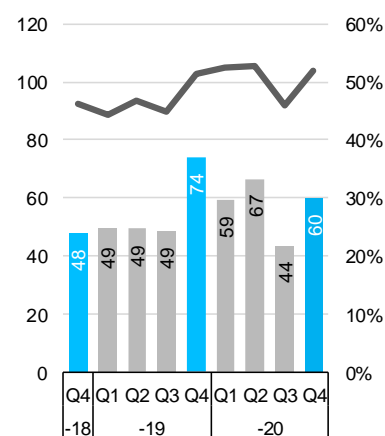
Intäkterna var totalt 230 MSEK (222), vilket motsvarar en organisk ökning med 7 %.

Bruttomarginalen uppgick till 51 % (47 %). Rörelseresultatet lyftes till -221 MSEK (-294), vilket drevs av ökad försäljning, högre bruttomarginal och lägre kostnader.



Tobii och spelstudio Cloud Imperium Games, presenterade ett nytt samarbete för att fördjupa spelupplevelsen med Tobii Eye Tracking i det populära rymdsimulatorspelet Star Citizen.

INTÄKTER, MSEK, OCH BRUTTOMARGINAL, %



FORSKNING OCH UTVECKLING, KV 4

MSEK	2020	2019
Totala FoU-utgifter	-46	-72
Aktiveringar	8	12
Av- och nedskrivningar	-15	-10
FoU-kostnader i resultaträkningen	-52	-70

Koncernen

RAPPORT ÖVER KONCERNENS TOTALRESULTAT I SAMMANDRAG

MSEK	Kv 4 2020	Kv 4 2019	Helår 2020	Helår 2019
Kvarvarande verksamheter				
Intäkter	396,7	432,9	1 426,3	1 501,3
Kostnad för sålda varor och tjänster	-119,3	-135,0	-450,9	-469,6
Bruttoresultat	277,3	298,0	975,3	1 031,7
Försäljningskostnader	-131,6	-156,0	-530,4	-596,7
Forsknings- och utvecklingskostnader	-100,6	-123,0	-399,9	-438,3
Administrationskostnader	-40,9	-34,8	-141,2	-146,4
Övriga rörelseintäkter och rörelsekostnader ¹	-12,3	-4,8	-6,7	11,6
Rörelseresultat	-8,0	-20,6	-102,9	-138,1
Finansiella poster ²	-24,5	-15,7	-59,2	-12,2
Resultat före skatt	-32,5	-36,3	-162,1	-150,3
Skatt	42,7	-3,9	37,9	-9,0
Periodens resultat från kvarvarande verksamheter	10,3	-40,3	-124,1	-159,4
Avvecklad verksamhet				
Periodens resultat från avvecklad verksamhet	-6,1	-8,3	-9,8	-11,9
Periodens resultat	4,2	-48,6	-133,9	-171,2
Övrigt totalresultat				
Poster som senare kan komma att omföras till periodens resultat:				
Omräkningsdifferenser	10,5	11,5	4,9	3,5
Övrigt totalresultat för perioden, netto efter skatt	10,5	11,5	4,9	3,5
Summa totalresultat för perioden	14,7	-37,2	-129,0	-167,8
Varav avskrivningar, kvarvarande verksamhet	-58,7	-48,8	-212,8	-170,4
Varav nedskrivningar av anläggningstillgångar, kvarvarande verksamhet ³	-0,5	-	-6,5	0,0
Resultat per aktie, SEK	0,07	-0,49	-1,36	-1,73
Resultat per aktie efter utspädning, SEK	0,07	-0,49	-1,36	-1,73
Summa periodens resultat hänförligt till:				
Moderbolagets aktieägare	6,6	-48,4	-134,2	-171,4
Innehav utan bestämmande inflytande	-2,5	-0,3	0,3	0,2
Summa periodens resultat	4,2	-48,6	-133,9	-171,2
Summa totalresultat hänförligt till:				
Moderbolagets aktieägare	17,1	-36,9	-129,4	-168,0
Innehav utan bestämmande inflytande	-2,5	-0,3	0,3	0,2
Summa totalresultat för perioden	14,7	-37,2	-129,0	-167,8

- 1) För fjärde kvartalet består posten i huvudsak av negativa valutaomräkningsdifferenser på fordringar i främst USD och EUR. Jämförelsekvartalet innefattade i huvudsak valutaomräkningsdifferenser. För helåret 2020 består de största delposterna av erhållet offentligt stöd utan direkt koppling till kostnadsposter om 8 MSEK, återföring av villkorade köpeskillingar om 3 MSEK och valutaomräkningsdifferenser om -22 MSEK. För helåret 2019 utgjordes posten i huvudsak av valutaomräkningsdifferenser samt 3 MSEK avseende återföring av villkorade köpeskillingar.
- 2) Finansiella poster inkluderar för fjärde kvartalet räntekostnader hänförliga till obligationslån och finansiell leasing enligt IFRS 16 med -9 MSEK (-6). För helåret 2020 uppgår motsvarande räntekostnader till -34 MSEK (-21). Posten består i övrigt i huvudsak av negativa valutaomräkningsdifferenser på fordringar i främst USD.
- 3) Nedskrivningarna i perioden avser en engångseffekt kopplad till vissa patent innehavda av koncernens moderbolag Tobii AB. Detsamma gäller för helåret 2020.

KONCERNENS BALANSRÄKNING I SAMMANDRAG

MSEK	31 dec 2020	31 dec 2019
ANLÄGGNINGSTILLGÅNGAR		
Immateriella anläggningstillgångar	604,5	611,4
Materiella anläggningstillgångar	46,3	48,6
Nyttjanderättstillgångar	87,7	97,0
Finansiella och övriga anläggningstillgångar	122,0	86,0
Summa anläggningstillgångar	860,5	843,0
OMSÄTTNINGSTILLGÅNGAR		
Kundfordringar	199,0	242,2
Varulager	88,0	97,1
Övriga kortfristiga fordringar	97,5	68,0
Likvida medel	409,6	185,2
Tillgångar som innehas för försäljning	-	194,4
Summa omsättningstillgångar	794,1	786,9
Summa tillgångar	1 654,6	1 629,9
EGET KAPITAL		
Eget kapital, moderbolagets aktieägare	555,2	675,1
Innehav utan bestämmande inflytande	1,2	0,9
Summa eget kapital	556,4	676,1
SKULDER		
LÅNGFRISTIGA SKULDER		
Räntebärande lån	463,8	294,0
Leasingskulder	62,7	66,6
Övriga långfristiga skulder	96,7	116,4
Summa långfristiga skulder	623,3	477,0
KORTFRISTIGA SKULDER		
Leasingskulder	25,7	28,7
Övriga kortfristiga skulder	449,2	413,4
Skulder knutna till tillgångar som innehas för försäljning	-	34,6
Summa kortfristiga skulder	474,9	476,8
Summa skulder	1 098,2	953,8
Summa eget kapital och skulder	1 654,6	1 629,9

RAPPORT ÖVER FÖRÄNDRINGAR I KONCERNENS EGET KAPITAL I SAMMANDRAG

Hänförligt till Moderbolagets aktieägare							
MSEK	Aktie- kapital	Övrigt till- skjutet kapital	Reserver	Balans- erat resultat	S:a	Innehav utan bestäm- mande inflytande	S:a eget kapital
Ingående balans 2019-01-01	0,7	1 629,3	-5,3	-790,6	834,2	0,8	835,0
Periodens totalresultat			3,5	-171,4	-168,0	0,2	-167,8
Försäljning av teckningsoptioner, incitamentsprogram		6,6			6,6		6,6
Aktierelaterade ersättningar reglerat med egetkapitalinstrument				2,2	2,2		2,2
Utgående balans 2019-12-31	0,7	1 635,9	-1,8	-959,8	675,1	0,9	676,1
Ingående balans 2020-01-01	0,7	1 635,9	-1,8	-959,8	675,1	0,9	676,1
Periodens totalresultat			4,9	-134,2	-129,3	0,3	-129,0
Nyemission, utnyttjande av teckningsoptioner incitamentsprogram	0,0				0,0		0,0
Försäljning av teckningsoptioner, incitamentsprogram		3,5			3,5		3,5
Aktierelaterade ersättningar reglerat med egetkapitalinstrument				5,9	5,9		5,9
Utgående balans 2020-12-31	0,7	1 639,4	3,1	-1 088,1	555,2	1,2	556,4

RAPPORT ÖVER KONCERNENS KASSAFLÖDE I SAMMANDRAG

MSEK	Kv 4 2020	Kv 4 2019	Helår 2020	Helår 2019
Kassaflöde från den löpande verksamheten				
Resultat efter finansiella poster, kvarvarande verksamhet	-32,5	-36,3	-162,1	-150,3
Resultat från avvecklad verksamhet	-3,9	-7,9	-4,1	-11,5
Justering för poster som inte ingår i kassaflödet	76,1	64,9	249,2	180,4
Betalda skatter	-0,1	0,4	-7,1	-0,7
Kassaflöde från den löpande verksamheten före rörelsekapitalförändring	39,6	21,0	75,9	17,9
Kassaflöde från förändring av rörelsekapitalet	32,0	11,1	113,1	-31,3
Kassaflöde från den löpande verksamheten	71,6	32,1	189,0	-13,4
Investeringar				
Löpande investeringar				
Investeringar i materiella, immateriella och finansiella tillgångar	-46,9	-72,1	-199,1	-248,8
Kassaflöde efter löpande investeringar	24,7	-40,0	-10,1	-262,2
Rörelseavttringar och -förvärv	105,0	-0,0	105,0	-1,5
Kassaflöde efter investeringar	129,7	-40,0	94,9	-263,7
Räntebärande lån, inklusive emission av obligationer	0,4	0,0	171,2	293,2
Försäljning/utnyttjande av teckningsoptioner i incitamentsprogram	-	1,0	3,5	6,6
Amortering av leasingsskuld IFRS16	-6,5	-6,2	-26,4	-24,7
Kassaflöde från finansieringsverksamheten	-6,2	-5,2	148,3	275,1
Periodens kassaflöde	123,5	-45,2	243,2	11,4
Valutakursomräkning likvida medel	-11,6	-3,5	-15,9	4,8
Likvida medel vid periodens början	297,7	233,7	185,2	192,3
Förändring i likvida medel inom Tillgångar som innehas för försäljning	-	-	-2,8	-
Likvida medel omklassificerade till Tillgångar som innehas för försäljning	-	-	-	-23,3
Likvida medel vid periodens slut	409,6	185,2	409,6	185,2

INTÄKTERNAS FÖRDELNING

MSEK	Kv 4 2020	Kv 4 2019	Helår 2020	Helår 2019
INTÄKTER PER PRODUKTTYP				
Varor	346,9	375,7	1 221,8	1 317,0
Tjänster	46,4	52,5	188,7	167,2
Royalties	3,4	4,7	15,8	17,0
Summa intäkter	396,7	432,9	1 426,3	1 501,3
INTÄKTER PER TIDPUNKT FÖR INTÄKTSREDOVISNING				
Vid en viss tidpunkt	375,4	409,9	1 340,3	1 418,0
Över tid	21,3	23,0	86,0	83,4
Summa intäkter	396,7	432,9	1 426,3	1 501,3
INTÄKTER PER GEOGRAFISK MARKNAD				
Europa	95,4	105,4	294,7	311,1
Nordamerika	215,7	241,4	826,0	886,7
Övriga länder	85,5	86,2	305,6	303,5
Summa intäkter	396,7	432,9	1 426,3	1 501,3

NYCKELTAL FÖR KONCERNEN

	Kv 4 2020	Kv 4 2019	Helår 2020	Helår 2019
Resultat per aktie, SEK	0,07	-0,49	-1,36	-1,73
Resultat per aktie efter utspädning ^{*)} , SEK	0,07	-0,49	-1,36	-1,73
Eget kapital per aktie, SEK	5,6	6,8	5,6	6,8
EBITDA kvarvarande verksamhet, MSEK	51,2	28,2	116,4	32,3
EBITDA kvarvarande verksamhet, exklusive IFRS 16 Leasing, MSEK	44,3	21,1	88,2	4,4
Rörelseresultat (EBIT) kvarvarande verksamhet, MSEK	-8,0	-20,6	-102,9	-138,1
Kassaflöde från den löpande verksamheten, MSEK	71,6	32,1	189,0	-14,0
Kassaflöde efter löpande investeringar, MSEK	24,7	-40,0	-10,1	-262,5
Rörelsekapital, MSEK ¹⁾	-64,7	-6,1	-64,7	-6,1
Balansomslutning, MSEK	1 654,6	1 629,9	1 654,6	1 629,9
Nettokassa (+)/nettoskuld (-), MSEK ¹⁾	-142,6	-204,2	-142,6	-204,2
Nettokassa (+)/nettoskuld (-) exklusive IFRS 16 Leasing, MSEK ¹⁾	-54,2	-108,9	-54,2	-108,9
Eget kapital, MSEK	556,4	676,1	556,4	676,1
Genomsnittligt eget kapital, MSEK	531,5	685,8	584,3	751,9
Soliditet, %	33,6	41,5	33,6	41,5
Soliditet %, exklusive IFRS 16 Leasing	35,5	44,1	35,5	44,1
Skuldsättningsgrad, %	99,3	57,6	99,3	57,6
Skuldsättningsgrad %, exklusive IFRS 16 Leasing	83,4	43,5	83,4	43,5
Bruttomarginal kvarvarande verksamhet, %	69,9	68,8	68,4	68,7
EBITDA-marginal kvarvarande verksamhet, %	12,9	6,5	8,2	2,2
EBITDA-marginal kvarvarande verksamhet, %, exklusive IFRS 16 Leasing	11,2	4,9	6,2	0,3
Rörelsemarginal kvarvarande verksamhet, %	-2,0	-4,8	-7,2	-9,2
Räntabilitet på eget kapital, %	0,8	-7,1	-22,9	-22,8
Medelantal utestående aktier, miljoner	99	99	99	99
Medelantal utestående aktier efter utspädning, milj.	102	100	100	99
Antal utestående aktier vid periodens slut, milj.	99	99	99	99
Antal utestående aktier efter utspädning vid periodens slut, milj.	102	100	102	100
Medelantal anställda	962	1 002	993	986

¹⁾ Utan Tillgångar som innehas för försäljning och tillhörande skulder

*) Årsstämman 2020 beslutade om införande av ett nytt långsiktigt incitamentsprogram, LTI 2020 samt tilldelning av högst 736 000 aktierätter varav upp till 368 000 är villkorade syntetiska aktierätter som ställs ut för att täcka deltagarnas kostnader för skatter. Den 31 december 2020 var totalt 3,5 miljoner teckningsoptioner och aktierätter utestående, vilket är en minskning med 0,4 miljoner sedan utgången av 2019 beroende på lösen av 136 000 teckningsoptioner inom ramen för 2015 års optionsprogram – 2015/2020:1 och tilldelning av 367 940 aktierätter inom ramen för LTI 2020, samtidigt som 725 optioner inom ramen för LTI 2020, 603 200 optioner inom ramen för LTI 2016 samt 7 000 optioner inom ramen för 2018/2028:1 förfallit. Om samtliga utestående incitamentsprogram i bolaget och maximal emission inom LTI 2020 inkluderas i beräkningen, uppgår den motsvarande maximala utspädningen till cirka 3,5 %.

KVARTALSDATA PER AFFÄRSOMRÅDE OCH FÖR KONCERNEN

DATA AVSER KVARVARANDE VERKSAMHET OM INTE ANNAT SÄRSKILT ANGES

NETTOOMSÄTTING, MSEK	2018				2019				2020			
	Kv 1	Kv 2	Kv 3	Kv 4	Kv 1	Kv 2	Kv 3	Kv 4	Kv 1	Kv 2	Kv 3	Kv 4
Tobii Dynavox	175,1	198,9	206,6	217,0	215,1	221,2	219,1	250,8	241,2	216,5	203,5	232,8
Tobii Pro	97,5	91,8	87,9	119,5	115,1	93,1	103,3	131,4	96,1	63,4	82,4	123,7
Tobii Tech*	36,5	31,6	33,9	47,8	49,5	49,4	48,6	74,1	59,2	66,6	43,9	60,0
Elimineringar och övrigt	-15,2	-15,7	-15,4	-19,9	-17,1	-17,6	-11,5	-23,4	-16,9	-14,1	-12,3	-19,9
Koncernen	293,9	306,5	312,9	364,5	362,7	346,2	359,5	432,9	379,6	332,5	317,5	396,7
*) Varav internförsäljning till Tobii Dynavox och Tobii Pro	15,2	15,7	15,4	19,9	17,1	17,6	11,5	23,4	16,9	14,1	12,3	19,9
BRUTTOMARGINAL, %												
Tobii Dynavox	67,9	66,8	67,6	66,0	63,4	67,3	67,6	63,9	67,5	62,9	67,2	66,9
Tobii Pro	74,4	72,5	75,8	76,4	76,0	71,8	75,8	76,3	72,4	69,9	74,7	72,9
Tobii Tech	41,7	50,0	50,3	46,4	44,3	46,9	44,9	51,4	52,5	52,8	46,0	52,0
Koncernen	70,3	70,2	71,4	70,5	67,8	69,5	68,8	68,8	69,4	64,9	68,8	69,9
RÖRELSERESULTAT FÖRE AV- OCH NEDSKRIVNINGAR (EBITDA), MSEK												
Tobii Dynavox	31,1	38,9	34,8	33,1	35,4	42,1	45,8	46,2	57,3	47,6	43,9	53,8
Tobii Pro ²	38,7	14,3	15,7	32,2	30,0	6,3	22,1	32,8	13,2	-11,7	17,4	29,1
Tobii Tech	-57,4	-73,0	-72,5	-64,3	-70,0	-65,5	-65,3	-59,4	-50,4	-35,2	-42,5	-39,9
Elimineringar och övrigt ¹	0,0	0,0	0,1	0,1	8,3	9,2	5,8	8,5	8,3	8,0	9,3	8,1
Koncernen ¹	12,5	-19,8	-22,0	1,1	3,6	-7,9	8,4	28,2	28,4	8,7	28,1	51,2
RÖRELSERESULTAT (EBIT), MSEK												
Tobii Dynavox	14,2	21,6	18,0	17,1	17,2	24,9	29,8	27,6	36,4	28,1	26,5	34,4
Tobii Pro	15,3	1,4	4,2	24,0	23,0	-2,5	13,1	20,2	1,2	-24,4	1,4	11,6
Tobii Tech	-66,5	-82,5	-81,9	-73,8	-79,6	-71,6	-73,0	-69,5	-60,8	-49,5	-56,5	-54,7
Elimineringar och övrigt ¹	0,0	0,0	0,0	0,0	1,0	1,8	-1,5	1,1	0,7	0,4	1,7	0,7
Koncernen ¹	-37,0	-59,5	-59,6	-32,7	-38,3	-47,5	-31,6	-20,6	-22,6	-45,4	-26,9	-8,0
RÖRELSEMARGINAL, %												
Tobii Dynavox	8,1	10,8	8,7	7,9	8,0	11,3	13,6	11,0	15,1	13,0	13,0	14,8
Tobii Pro	15,7	1,6	4,8	20,1	20,0	-2,7	12,7	15,4	1,2	-38,5	1,7	9,4
Tobii Tech	-	-	-	-	-	-	-	-	-	-	-	-
Koncernen	-12,6	-19,4	-19,1	-9,0	-10,6	-13,7	-8,8	-4,8	-5,9	-13,7	-8,5	-2,0
RESULTAT FÖRE SKATT, MSEK												
Koncernen	-30,4	-40,9	-63,6	-29,1	-31,5	-55,9	-26,6	-36,3	-15,4	-70,7	-43,6	-32,5
PERIODENS RESULTAT INKLUSIVE AVVECKLAD VERKSAMHET, MSEK												
Koncernen	-31,6	-40,7	-68,2	-33,8	-32,6	-58,6	-31,5	-48,6	-15,9	-73,5	-48,6	4,2

1) Från och med 2019 tillämpas IFRS 16 Leasing. Effekten redovisas endast på koncernnivå som justering och fördelas inte ut på respektive affärsområde.

Moderbolaget

Koncernens moderbolag, Tobii AB (publ), är sedan den 1 januari 2019 huvudsakligen inriktat på koncerngemensamma tjänster som övergripande ledning, ekonomi och finansiering, juridik och IT. Antalet anställda i moderbolaget uppgår till cirka 100 personer.

Den 14 februari 2019 offentliggjorde Tobii emissionen av treåriga seniora säkerställda obligationer om 300 miljoner kronor inom en låneram om 600 miljoner kronor med förfall i februari 2022. Obligationerna är noterade på Nasdaq Stockholm. Moderbolaget Tobii AB är utgivare av obligationslånet. Räntesatsen för obligationslånet fastställdes till 3 månaders STIBOR + 575 baspunkter. Den 10 februari 2020 meddelade Tobii att ytterligare obligationer om 150 miljoner kronor emitterats inom samma låneram. Emissionen övertecknades och obligationspriset sattes till 103,75, vilket motsvarar en räntenivå på 3 månaders STIBOR + 384 baspunkter för tiden till förfall.

Obligationsskividen kommer att användas till finansiering av framtida förvärv och för allmänna företagsändamål. Obligationerna som emitterats i enlighet med Obligationslånet är säkerställda genom pant i aktier i nuvarande och framtida materiella dotterbolag och vissa koncerninterna lån.

I januari 2020 ingick Tobii i ett låneavtal med ett utrymme om 50 MSEK, avsett för koncernens rörelsekapitalbehov. Lånefaciliteten löper till den 30 juni 2021.

Den 6 oktober 2020, det vill säga under det fjärde kvartalet 2020, avyttrade Tobii vissa dotterbolag, gemensamt benämnda Smartbox, till en extern köpare. Transaktionen innebar att samtliga aktier i två utländska dotterbolag, som per den 30 september 2020 ägdes av moderbolaget Tobii AB, avyttrades. Realisationsvinst från avyttringen påverkade fjärde kvartalets och årets finansnetto positivt med 10 MSEK.

Moderbolagets intäkter uppgick under det fjärde kvartalet till 41 MSEK (63) och rörelseresultatet till -4 MSEK (1). För hela räkenskapsåret uppgick nettoomsättningen 134 MSEK (147) och rörelseresultatet till -15 MSEK (-3). Vid periodens slut hade Moderbolaget 72 MSEK (57) i likvida medel.

MODERBOLAGETS RESULTATRÄKNING I SAMMANDRAG

MSEK	Kv 4 2020	Kv 4 2019	Helår 2020	Helår 2019
Nettoomsättning	40,9	62,9	133,8	147,0
Kostnad sålda varor och tjänster	-10,2	-26,4	-37,3	-43,8
Bruttoresultat	30,8	36,5	96,5	103,2
Försäljningskostnader	-0,4	-0,0	-0,3	0,7
Forsknings- och utvecklingskostnader	-2,2	-1,0	-13,7	-2,1
Administrationskostnader	-29,1	-34,1	-95,6	-105,0
Övriga rörelseintäkter och rörelsekostnader	-3,0	-0,8	-2,0	0,6
Rörelseresultat	-4,0	0,8	-15,0	-2,7
Finansiella poster	46,5	-4,8	26,2	-16,3
Koncernbidrag	61,1	88,1	61,1	88,1
Resultat före skatt	103,6	84,1	72,3	69,2
Skatt	4,4	0,0	-0,1	-0,1
Resultat efter skatt	108,0	84,2	72,2	69,1
Avskrivningar och nedskrivningar, totalt	-2,6	-1,1	-12,8	-4,2

MSEK	Kv 4 2020	Kv 4 2019	Helår 2020	Helår 2019
Nettoomsättning	40,9	62,9	133,8	147,0
Kostnad sålda varor och tjänster	-10,2	-26,4	-37,3	-43,8
Bruttoresultat	30,8	36,5	96,5	103,2
Försäljningskostnader	-0,4	-0,0	-0,3	0,7
Forsknings- och utvecklingskostnader	-2,2	-1,0	-13,7	-2,1
Administrationskostnader	-29,1	-34,1	-95,6	-104,9
Övriga rörelseintäkter och rörelsekostnader	-3,0	-0,8	-2,0	0,6
Rörelseresultat	-4,0	0,8	-15,0	-2,5
Finansiella poster	46,2	-4,9	25,8	-16,4
Koncernbidrag	61,1	88,1	61,1	88,1
Resultat före skatt	103,6	84,1	72,3	69,2
Skatt	4,4	0,0	-0,1	-0,1
Resultat efter skatt	108,0	84,2	72,2	69,1
Avskrivningar och nedskrivningar, totalt	-2,6	-1,1	-12,8	-4,2

MODERBOLAGETS BALANSRÄKNING I SAMMANDRAG

MSEK	31 dec 2020	31 dec 2019
ANLÄGGNINGSTILLGÅNGAR		
Immateriella anläggningstillgångar	36,4	40,2
Materiella anläggningstillgångar	7,0	8,7
Finansiella anläggningstillgångar	1 649,7	1 399,7
Summa anläggningstillgångar	1 693,1	1 448,6
OMSÄTTNINGSTILLGÅNGAR		
Kundfordringar	26,8	19,7
Varulager	0,2	0,1
Övriga kortfristiga fordringar	187,5	154,7
Kassa och bank	71,6	56,9
Summa omsättningstillgångar	286,0	231,3
Summa tillgångar	1 979,0	1 680,0
EGET KAPITAL	1 309,5	1 227,9
LÅNGFRISTIGA SKULDER		
Räntebärande skulder	448,0	329,9
Övriga långfristiga skulder	0,1	9,9
Summa långfristiga skulder	448,1	339,7
KORTFRISTIGA SKULDER		
Övriga kortfristiga skulder	221,4	112,4
Summa kortfristiga skulder	221,4	112,4
Summa skulder	669,5	452,1
Summa eget kapital och skulder	1 979,0	1 680,0

Noter

Not 1. Redovisningsprinciper

Delårsrapporten följer IAS 34 och redovisningen av moderbolaget har upprättats enligt Årsredovisningslagen och RFR 2. Upplysningar enligt 34.16A framkommer förutom i de finansiella rapporterna även i övriga delar av delårsrapporten. Moderbolagets och koncernens redovisningsprinciper och beräkningsprinciper för rapporten är oförändrade jämfört med senast avgiven årsredovisning förutom tillämpningen av nya standarder samt tillämpningen av IAS 20 Redovisning av statliga bidrag, som beskrivs nedan.

IASB har publicerat tillägg till standarder effektiva från 1 januari 2020 eller senare. Dessa tillägg har inte haft någon väsentlig påverkan på de finansiella rapporterna.

STATLIGA BIDRAG

Vissa enheter inom Tobii har under rapportperioden fått statliga stöd för till följd av Covid-19, bland annat för korttidspermitteringar i Sverige. I enlighet med IAS 20 redovisas statliga bidrag i resultaträkningen när det föreligger en rimlig säkerhet att bolaget kommer att uppfylla kraven som följer med bidragen och att bidragen kommer att erhållas. För bidrag kopplade till kostnader, har Tobii valt att redovisa dessa bidrag som en kostnadsreduktion av de poster som bidragen avser. Bidrag utan direkt koppling till kostnadsposter redovisas som övriga rörelseintäkter.

Not 2. Rörelseförvärv

Inga rörelseförvärv har ägt rum under kvartalet och inte heller under samma period föregående år.

Under andra kvartalet 2019 förvärvade Tobii, i samband med öppnandet av ett nytt kontor i Santiago i Chile, vissa tillgångar från den tidigare återförsäljaren Eye On Media, vars medarbetare anslöt till Tobii som anställda. Den sammanlagda ersättningen uppgick till 2,8 MSEK fördelat på 0,8 MSEK kontant ersättning, efterskänkande av vissa fordringar och en villkorad köpeskilling.

Not 3. Finansiella instrument

MSEK	31 dec 2020		31 dec 2019	
	Redovisat värde	Verkligt värde	Redovisat värde	Verkligt värde
Finansiella skulder värderade till upplupet anskaffningsvärde där verkligt värde lämnas som upplysning				
Obligationslån	448,0	450,0	294,1	300,0
Finansiella fordringar värderade till verkligt värde				
Villkorade köpeskillingar	36,6	36,6	-	-
Finansiella skulder värderade till verkligt värde				
Villkorade köpeskillingar	0,8	0,8	13,6	13,6

Verkligt värde för räntebärande lån beräknas i upplysningssyfte genom att framtida kassaflöden har diskonterats med nu gällande ränta för den återstående löptiden.

Koncernen kategoriserar finansiella tillgångar och finansiella skulder som värderas till verkligt värde i en verkligt värde-hierarki baserat på den information som används för att värdera varje tillgång eller skuld. För finansiella instrument inom nivå 3 är information som är väsentlig för tillgångens eller skuldens verkliga värde är inte observerbar, utan koncernens egna bedömningar tillämpas. Såväl räntebärande lån som villkorade köpeskillingar hänförs till nivå 3.

All verksamhet avseende Smartbox, som förvärvades under 2018, har avyttrats under fjärde kvartalet 2020. Fordringar avseende villkorade köpeskillingar vid årets utgång avser i sin helhet Smartbox. Skuld avseende tilläggsköpeskilling avseende Smartbox, kopplad till förvärvet under 2018, uppgick vid årets ingång till 9,2 MSEK. Beloppet har återförts till rearesultat i samband med avyttring av aktierna i Smartbox under fjärde kvartalet 2020.

Förändring av villkorade köpeskillingar

MSEK	
Fordringar	
Ingående balans 1 januari 2020	-
Årets avyttringar	38,0
Omräkningsdifferenser	-1,4
Utgående balans 31 december 2020	36,6
Skulder	
Ingående balans 1 januari 2020	13,6
Värdeförändring redovisade i övriga rörelseintäkter/förluster	-2,8
Återföring till rearesultat i samband med avyttring	-9,2
Omräkningsdifferenser	-0,7
Utgående balans 31 december 2020	0,8

Utöver villkorad köpeskilling innehar Tobii inga finansiella instrument värderade till verkligt värde i resultaträkningen.

NEDSKRIVNING AV GOODWILL

Prövning av nedskrivningsbehov för goodwill har genomförts vid utgången av räkenskapsåret 2020, utan att något nedskrivningsbehov identifierats.

Not 4. Ställda säkerheter och eventalförpliktelser

Den 10 februari 2020 offentliggjorde Tobii en efterföljande emission av seniora säkerställda obligationer om 150 miljoner kronor inom en låneram om 600 miljoner kronor med förfall i februari 2022. Den 14 februari 2019 offentliggjorde Tobii den första emissionen om 300 miljoner kronor inom samma låneram. Sammanlagt belopp för utgivna obligationer uppgår således till 450 miljoner kronor. Moderbolaget Tobii AB är utgivare av obligationslånet. Obligationerna som emitterats i enlighet med Obligationslånet är säkerställda genom pant i aktier i Tobii Dynavox AB, Tobii Pro AB och Tobii Tech AB.

Övriga upplysningar

RISKER OCH OSÄKERHETSFAKTORER

Tobiis affärsrisker omfattar bland annat konjunktur, konkurrenssituation, valutarisk, kreditrisk gentemot kunder, finansieringsrisk, risk för nedskrivning av aktiverad FoU och andra immateriella tillgångar samt regulatorisk risk (Tobii Dynavox i USA står under den amerikanska livsmedels- och läkemedelsmyndighetens, FDA:s, tillsyn). Koncernens risker och riskhantering beskrivs närmare i riskavsnitet på sidan 41, i förvaltningsberättelsen och i not 3 i Tobiis årsredovisning 2019. Tobiis uppfattning är att denna riskbeskrivning fortfarande är korrekt. På sidan 2 i årsredovisningen för 2019 beskrivs den särskilda risksituation som uppstått till följd av Covid-19-pandemin.

TRANSAKTIONER MED NÄRSTÅENDE

Inga transaktioner har ägt rum mellan Tobii och närstående som väsentligt påverkat bolagets ställning och resultat.

DEFINITIONER AV ALTERNATIVA NYCKELTAL SOM INTE ÄR DEFINIERADE AV IFRS

Alternativa nyckeltal (Alternative Performance Measures, APM-mått) är finansiella mått över resultatutveckling, finansiell ställning och kassaflöde som inte definieras i tillämpligt redovisningsregelverk (IFRS). Dessa anses utgöra viktiga kompletterande nyckeltal för koncernens resultat. Eftersom inte alla företag beräknar finansiella mått på samma sätt, är dessa inte alltid jämförbara med mått som används av andra företag. De nyckeltal och andra alternativa mått som Tobii använder är definierade på sidan 112 i årsredovisningen 2019.

Tobii har under 2020 infört det nya tillväxtmåttet organisk tillväxt, definierat som intäktsförändring justerad för ändring hänförlig till valuta och, i förekommande fall, strukturförändringar. På gruppnivå definieras strukturförändringar som förvärv eller avyttring av verksamhet och på affärsområdesnivå kan det också inkludera strukturförändringar mellan affärsområdena. Någon strukturförändring finns inte i rapporterad period, då Smartbox i rapporterad period såväl som i jämförelseperioder, presenteras separat som avvecklad verksamhet enligt IFRS 5.

AVSTÄMNING ALTERNATIVA NYCKELTAL

Här presenteras endast avstämning av alternativa nyckeltal som inte går att räkna ut från information i finansiella rapporter i denna delårsrapport.

Rörelseresultat före av- och nedskrivningar, EBITDA

MSEK	Kv 4 2020	Kv 4 2019	Helår 2020	Helår 2019
Rörelseresultat före av- och nedskrivningar (EBITDA)	51,2	28,2	116,4	32,3
Av- och nedskrivningar på immateriella tillgångar	-45,8	-36,3	-164,7	-123,6
Av- och nedskrivningar på materiella tillgångar	-13,4	-12,5	-54,6	-46,8
varav på nyttjanderätts-tillgångar (IFRS 16 Leasing)	-6,8	-7,0	-28,2	-28,0
Rörelseresultat (EBIT)	-8,0	-20,6	-102,9	-138,1

Danderyd, 4 februari 2021

Kent Sander
styrelseordförande

Heli Arantola
styrelseledamot

Nils Bernhard
styrelseledamot

Mårten Skogö
styrelseledamot

Charlotta Falvin
styrelseledamot

Åsa Hedin
styrelseledamot

Jan Wäreby
styrelseledamot

Jörgen Lantto
styrelseledamot

Henrik Eskilsson
verkställande direktör

Rapporten har inte varit föremål för granskning av bolagets revisorer.

Denna information är insiderinformation som Tobii AB (publ) är skyldigt att offentliggöra enligt EU:s marknadsmissbruksförordning. Informationen lämnades, genom nedanstående kontaktpersons försorg, för offentliggörande den 4 februari 2021 kl. 07.30 CET.

Kontaktperson: Henrik Mawby, Head of Investor Relations, Tobii AB, e-post: Henrik.mawby@tobii.com, tel. +46 (0) 72 219 82 15

Information till aktieägare

WEBBPresentation

En webbpresentation kommer att hållas på engelska idag kl. 14.00 (CET). Se tobii.com för mera information beträffande konferensen. Bilderna från presentationen kan därefter laddas ner från hemsidan.

KONTAKTUPPGIFTER

Henrik Mawby, Investor Relations, henrik.mawby@tobii.com
Henrik Eskilsson, verkställande direktör, vxl. 08-663 69 90
Magdalena Rodell Andersson, ekonomidirektör, vxl. 08-663 69 90

Tobii AB (publ) • Organisationsnummer: 556613–9654
Postadress: Box 743 18217 Danderyd, Sweden
Tel. 08-663 69 90
www.tobii.com

FINANSIELL KALENDER

Bokslutskommuniké, 2020	4 februari 2021
Delårsrapport, Q1 2021	29 april 2021
Årsstämma 2021	18 maj 2021
Delårsrapport Q2 2021	20 augusti 2021
Delårsrapport, Q3 2021	28 oktober 2021
Bokslutskommuniké, Q4 2021	8 februari 2022